



DER NEUE 308

Preise | Ausstattungen | Technische Daten

Gültig ab 29. Juni 2021

IHREN 308 AUSWÄHLEN ...

					ACTIVE PACK	ALLURE	ALLURE PACK	GT	GT PACK
BENZINVERSIONEN									
	Schadstoff-norm	Kraftstoffverbrauch kombiniert	CO ₂ -Emissionen kombiniert	Energieeffizienzklasse ³⁾					
PureTech 110 (81 kW)	Euro 6d ²⁾	4,7 l/100 km ²⁾	106 g/km ²⁾	A	23.200 €	–	–	–	–
PureTech 130 (96 kW)	Euro 6d ²⁾	4,8 l/100 km ²⁾	109 g/km ²⁾	A	25.100 €	27.750 €	28.650 €	–	–
PureTech 130 EAT8 ¹⁾ (96 kW)	Euro 6d ²⁾	4,7 l/100 km ²⁾	106 g/km ²⁾	A	27.100 €	29.750 €	30.650 €	33.050 €	–
DIESELVERSIONEN									
BlueHDi 130 (96 kW)	Euro 6d ²⁾	3,8 l/100 km ²⁾	100 g/km ²⁾	A+	28.200 €	30.850 €	31.750 €	–	–
BlueHDi 130 EAT8 ¹⁾ (96 kW)	Euro 6d ²⁾	3,7 l/100 km ²⁾	97 g/km ²⁾	A+	30.200 €	32.850 €	33.750 €	36.150 €	–
PLUG-IN HYBRIDVERSIONEN									
		gewichtet, kombiniert	gewichtet, kombiniert						
HYBRID 180 e-EAT8 ¹⁾ (133 kW)	Euro 6d ²⁾	1,4 l/100 km ²⁾	31 g/km ²⁾	A+	36.900 €	39.250 €	40.150 €	42.550 €	44.250 €
HYBRID 225 e-EAT8 ¹⁾ (165 kW)	Euro 6d ²⁾	1,3 l/100 km ²⁾	30 g/km ²⁾	A+	–	–	–	44.550 €	46.250 €

1) 8-Stufen-Automatikgetriebe (elektrifiziertes 8-Stufen-Automatikgetriebe i. V. m. HYBRID 180 e-EAT8 und HYBRID 225 e-EAT8).

2) Die Kraftstoffverbrauchs- und CO₂-Emissionswerte wurden nach der neu eingeführten „Worldwide harmonized Light vehicles Test Procedure“ (WLTP) ermittelt und werden zu Vergleichszwecken auch zurückgerechnet nach dem früheren NEFZ-Standard ausgewiesen. Aufgrund der realistischeren Prüfbedingungen fallen WLTP-Werte häufig höher aus als die nach NEFZ gemessenen Werte. Bitte beachten Sie, dass für die Bemessung von Steuern und ggf. anderen fahrzeugbezogenen Abgaben seit dem 1. September 2018 die nach WLTP ermittelten Werte als Berechnungsgrundlage herangezogen werden. Die WLTP-Werte (kombiniert) finden Sie unter MOTOREN + TECHNIK auf den Seiten 14 bis 16. Bitte wenden Sie sich an Ihren Vertragspartner, um die individuellen CO₂-Emissionen nach WLTP für Ihr Fahrzeug zu erfahren, die für Ihre Kfz-Steuer herangezogen werden. Alle angegebenen Werte können je nach Ausstattung, gewählten Optionen und Bereifung variieren.

3) Energieeffizienzklasse abhängig vom Leergewicht max.–min. inkl. Fahrer.

Die Angaben zu Kraftstoff- bzw. Energieverbrauch und CO₂-Emissionen beziehen sich nicht auf ein einzelnes Fahrzeug und sind nicht Bestandteil des Angebots, sondern dienen allein Vergleichszwecken zwischen den verschiedenen Fahrzeugtypen.

Weitere Informationen zum offiziellen Kraftstoff- bzw. Energieverbrauch und zu den offiziellen spezifischen CO₂-Emissionen neuer Personenkraftwagen, gemäß amtlichem Messverfahren in der jeweils gültigen Fassung, können dem „Leitfaden über den Kraftstoffverbrauch, die CO₂-Emissionen und den Stromverbrauch aller neuen Personenkraftwagenmodelle, die in Deutschland zum Verkauf angeboten werden“ entnommen werden, der an allen Verkaufsstellen kostenlos erhältlich ist oder über www.dat.de im Internet zum Download bereitsteht.

Alle Preise sind unverbindliche Preisempfehlungen inkl. 19 % MwSt.

... MIT DEN WICHTIGSTEN SERIENAUSSTATTUNGEN

ACTIVE PACK

- +ABS, ESP, 6 Airbags
- +Active Safety Brake
- +Außenspiegel elektrisch verstell-, beheiz- und anklappbar, mit LED-Zugangsbeleuchtung und integrierten LED-Blinkern
- +Außenspiegelkappen in Perla Nera Schwarz
- +Digitales Kombiinstrument mit hochauflösendem 10"-Bildschirm
- +Eco-LED-Scheinwerfer
- +Einparkhilfe hinten, akustisch und visuell
- +Feststellbremse elektrisch
- +Frontkollisionswarner
- +Geschwindigkeitsregelanlage mit Geschwindigkeitsbegrenzer
- +Keyless-Startsystem
- +LED-Heckleuchten
- +LED-Tagfahrlicht
- +Leichtmetallfelgen „Auckland“ 16"¹)
- +Lichtsensoren
- +Mirror Screen

- +Müdigkeitswarner
- +Multifunktionaler Touchscreen mit 10"-HD-Farbbildschirm
- +Multifunktions-Lederlenkrad
- +Pausenwarner
- +Regensensor
- +Servolenkung elektrisch
- +Spurhalteassistent, mit Lenkeingriff
- +Verkehrsschilderkennung
- +Zentralverriegelung mit Funkfernbedienung
- +2-Zonen-Klimaautomatik

Zusätzlich für Plug-In Hybridversion:

- +Active Safety Brake Plus (bei Nacht und Radfahrern)
- +Innenspiegel automatisch abblendend und rahmenlos
- +PEUGEOT Connect Box
- +Zweifarbige Leichtmetallfelgen „Calgary“ 17"

ALLURE

(zusätzlich zu Active Pack)

- +Active Safety Brake Plus (bei Nacht und Radfahrern)
- +Dekoreinlagen aus Stoff „Texa“ für Türverkleidungen und Armaturenbrett
- +Einparkhilfe vorn, akustisch und visuell
- +Fernlichtassistent
- +Innenspiegel automatisch abblendend und rahmenlos
- +Kühlergrill in Schwarz mit Chromapplikationen
- +LED-Ambientebeleuchtung am Armaturenbrett und an den Türverkleidungen vorn, einstellbar in 8 Farben
- +Mittelarmlehne hinten, mit Durchladeklappe
- +Navigationssystem
- +PEUGEOT Connect Box
- +PEUGEOT i-Toggles
- +Rückfahrkamera mit 180°-Umgebungsansicht
- +Seitenscheiben in Reihe 2 und Heckscheibe stärker getönt
- +Zierleisten in hochglänzendem Schwarz an den Seitenfenstern
- +Zweifarbige Leichtmetallfelgen „Calgary“ 17"

ALLURE PACK

(zusätzlich zu Allure)

- +Ausparkassistent Rear Cross Traffic Alert
- +Automatischer Geschwindigkeitsregler ACC²)
- +Induktive Ladestation³)
- +Keyless-System Plus (schlüsselloses Zugangs- und Startsystem)
- +Toterwinkelassistent
- +Zweifarbige Leichtmetallfelgen „Halong“ 17"

GT

(zusätzlich zu Allure Pack)

- +Dekoreinlagen aus Aluminium für Türverkleidungen und Armaturenbrett
- +Digitales 3D-Kombiinstrument
- +Fußmatten vorn und hinten
- +GT-Seitenschweller und -Frontstoßstange
- +Kühlergrill „GT“ in hochglänzendem Schwarz mit Chromfacetten
- +LED-Matrix-Scheinwerfer
- +Lenkradheizung
- +Luftqualitätssystem „Clean Cabin“
- +Pedalerie und Einstiegsleisten in Aluminium
- +Sport-Modus
- +Zweifarbige Leichtmetallfelgen „Kamakura“ 18"

GT PACK

(zusätzlich zu GT)

- +Außenspiegel mit Projektion des PEUGEOT-Löwens auf den Boden
- +Ergonomischer Komfortsitz auf der Fahrerseite mit AGR-Gütesiegel⁴)
- +Focal-Soundsystem®
- +Massage-Funktion für Fahrer- und Beifahrersitz
- +Rückfahrkamera mit 360°-Umgebungsansicht
- +Sitzheizung vorn
- +Spurpositionierungsassistent
- +Zweifarbige Leichtmetallfelgen „Portland“ 18"








1) Radzierblenden „Bergen“ 16" i. V. m. PureTech 110 bzw. zweifarbige Leichtmetallfelgen „Calgary“ 17" i. V. m. HYBRID 180 e-EAT8.

2) Inklusive STOP & GO-Funktion i. V. m. 8-Stufen-Automatikgetriebe EAT8/e-EAT8.

3) Die induktive Ladestation arbeitet mit dem Schnittstellenstandard „Qi“.

4) AGR: Aktion Gesunder Rücken e. V.

IHREN 308 MIT ATTRAKTIVEN PAKETEN AUSSTATTEN

		ACTIVE PACK	ALLURE	ALLURE PACK	GT	GT PACK
Komfort-Paket		D9FX / WAFM				
	<p>Ergonomischer Komfortsitz auf der Fahrerseite mit AGR-Gütesiegel:¹⁾</p> <p>Polster: Stoff / Kunstleder „Falgo“ in Schwarz mit Ziernähten in „Mint“ Grün</p> <p>Neigungsverstellung der Sitzfläche elektrisch</p> <p>Oberschenkelauflage ausziehbar</p> <p>Lendenwirbelstütze elektrisch auf Fahrer- und Beifahrerseite</p> <p>Sitzheizung vorn</p> <p>Mittelarmlehne hinten, mit Durchladeklappe</p>					
		890 €	590 €	590 €	–	–
Komfort-Paket Plus		WAFP				
	<p>Ergonomischer Komfortsitz auf der Fahrerseite mit AGR-Gütesiegel:¹⁾</p> <p>Fahrersitz elektrisch verstellbar, mit Memory-Funktion</p> <p>Neigungsverstellung der Sitzfläche elektrisch</p> <p>Oberschenkelauflage ausziehbar</p> <p>Lendenwirbelstütze elektrisch und Massage-Funktion auf Fahrer- und Beifahrerseite</p> <p>Sitzheizung vorn</p>					
		–	–	–	1.340 €	s
Leder-Paket		4HFX + WAFN				
	<p>Ergonomischer Komfortsitz auf der Fahrerseite mit AGR-Gütesiegel:¹⁾</p> <p>Polster: Leder „Nappa“ in Schwarz</p> <p>Fahrersitz elektrisch verstellbar, mit Memory-Funktion</p> <p>Neigungsverstellung der Sitzfläche elektrisch</p> <p>Oberschenkelauflage ausziehbar</p> <p>Lendenwirbelstütze elektrisch auf Fahrer- und Beifahrerseite</p> <p>Sitzheizung vorn</p>					
		–	2.390 €	2.390 €	–	–
Drive-Assist-Paket		ZVEM / ZVEN				
	<p>Ausparkassistent Rear Cross Traffic Alert²⁾</p> <p>Automatischer Geschwindigkeitsregler ACC³⁾</p> <p>Toterwinkelassistent⁴⁾</p>					
		–	550 €	s	s	s

1) AGR: Aktion Gesunder Rücken e. V.

2) Querverkehrswarner hinten.

3) Inklusive STOP & GO-Funktion i. V. m. 8-Stufen-Automatikgetriebe EAT8/e-EAT8 und Erkennung von Stoppschild, Einbahnstraßenschild und Beginn/Ende Überholverbot.

4) Toterwinkelassistent mit großer Reichweite (bis zu 75 Meter rückwärts).

Alle Preise sind unverbindliche Preisempfehlungen inkl. 19 % MwSt.

– = nicht verfügbar, s = serienmäßig.

UMFANGREICHE SERIENAUSSTATTUNGEN UND EINZELOPTIONEN

	ACTIVE PACK	ALLURE	ALLURE PACK	GT	GT PACK
SICHERHEIT					
Aktive Sicherheit					
ABS (Antiblockiersystem)	S	S	S	S	S
Blinkleuchten mit Spurwechsel-Tippfunktion	S	S	S	S	S
EBV (Elektronischer Bremskraftverteiler)	S	S	S	S	S
ESP (Elektronisches Stabilitätsprogramm) mit ASR (Antriebsschlupfregelung)	S	S	S	S	S
Innenspiegel automatisch abblendend ¹⁾	– / S	S	S	S	S
Multikollisionsbremse	S	S	S	S	S
Notbremsassistent mit Einschaltautomatik der Warnblinkleuchten	S	S	S	S	S
Reifendruckkontrollsystem	S	S	S	S	S
Scheibenbremsen rundum	S	S	S	S	S
Passive Sicherheit					
Airbags:					
Fahrer- und Beifahrerairbag, Beifahrerairbag deaktivierbar	S	S	S	S	S
Seitenairbags vorn					
Vorhangairbags vorn und hinten					
Vordersitze:					
Dreipunkt-Sicherheitsgurte höhenverstellbar, mit Gurtblockierern	S	S	S	S	S
Gurtstraffer pyrotechnisch und Gurtkraftbegrenzer elektronisch gesteuert					
Sicherheitsoptimierte Kopfstützen vorn					
Warnleuchte und Warnsignal bei nicht angelegtem Sicherheitsgurt bzw. Lösen des Sicherheitsgurtes für Fahrer und Beifahrer					
Rücksitze:					
Dreipunkt-Sicherheitsgurte	S	S	S	S	S
Gurtkraftbegrenzer auf den seitlichen Plätzen					
Isofix-Kindersitzhalterungen auf den äußeren Sitzen					
Warnleuchte und Warnsignal bei Lösen des Sicherheitsgurtes					
Kindersicherung	S	S	S	S	S
Pausenwarner	S	S	S	S	S
Türverriegelung automatisch beim Anfahren	S	S	S	S	S
KOMFORT UND TECHNIK					
Komfort					
Alarmanlage inkl. Rundum-, Innenraum-, Abschleppschutz und Safe-sicherung	–	400 €	400 €	400 €	400 €
Außenspiegel elektrisch verstell-, beheiz- und anklappbar, mit LED-Zugangsbeleuchtung und integrierten LED-Blinkern	S	S	S	S	S
Außenspiegel mit Projektion des PEUGEOT-Löwens auf den Boden ²⁾	–	–	–	–	S
Beheizbare Frontscheibe ³⁾	250 €	250 €	250 €	250 €	250 €
Beheizbare Heckscheibe	S	S	S	S	S
Bordcomputer	S	S	S	S	S
Digitales Kombiinstrument mit hochauflösendem 10"-Bildschirm, einstell- und individualisierbar	S	S	S	–	–
Digitales 3D-Kombiinstrument mit hochauflösendem 10"-Bildschirm, einstell- und individualisierbar	–	–	–	S	S
Fensterheber vorn und hinten elektrisch, mit Komfortschaltung und Einklemmschutz	S	S	S	S	S
Getränkehalter in der Mittelkonsole	S	S	S	S	S
Handschuhfach beleuchtet	S	S	S	S	S
Kartentaschen an den Vordersitzlehnen	–	S	S	S	S
Keyless-System (schlüsselloses Startsystem)	S	S	–	–	–
Keyless-System Plus (schlüsselloses Zugangs- und Startsystem)	–	450 €	S	S	S

1) Serienmäßig i. V. m. HYBRID 180 e-EAT8 bei ACTIVE PACK.

2) Serienmäßig i. V. m. Rückfahrkamera mit 360°-Umgebungsansicht bei ALLURE PACK und GT.

3) Nicht i. V. m. Panorama-Ausstell-/Schiebedach mit manueller Jalousie.

Alle Preise sind unverbindliche Preisempfehlungen inkl. 19 % MwSt.

– = nicht verfügbar, S = serienmäßig.

	ACTIVE PACK	ALLURE	ALLURE PACK	GT	GT PACK
Kleines Lederlenkrad unten und oben abgeflacht	s	s	s	s	s
Lenkradheizung ¹⁾	–	150 €	150 €	s	s
Mittellarmlehne vorn	s	s	s	s	s
Mittellarmlehne hinten, mit Durchladeklappe	Komfort-Paket	s	s	s	s
Make-up-Spiegel für Fahrer und Beifahrer beleuchtet	–	s	s	s	s
Panorama-Ausstell-/Schiebedach mit manueller Jalousie ²⁾	–	–	–	1.100 €	1.100 €
<u>Sport-Modus</u> zur Aktivierung der folgenden Funktionen: Reaktivere Kennlinie des Gaspedals Reaktivere Servolenkung Verstärktes Motorgeräusch ³⁾	–	–	–	s	s
Zentralverriegelung mit Funkfernbedienung, von innen aktivierbar	s	s	s	s	s
2-Zonen-Klimaautomatik mit Aktivkohlefilter, getrennt regelbar für Fahrer und Beifahrer	s	s	s	s	s
Fahrerassistenzsysteme					
Active Safety Brake	s	–	–	–	–
Active Safety Brake Plus (bei Nacht und Radfahrern) ⁴⁾	300 € / s	s	s	s	s
<u>Ausparkassistent Rear Cross Traffic Alert:</u> Querverkehrswarner hinten	–	Drive-Assist-Paket	s	s	s
Automatischer Geschwindigkeitsregler ACC ⁵⁾	–	300 € / Drive-Assist-Paket	s	s	s
Berganfahrhilfe	s	s	s	s	s
Einparkhilfe hinten, akustisch und visuell	s	s	s	s	s
Einparkhilfe vorn, akustisch und visuell	–	s	s	s	s
Frontkollisionswarner	s	s	s	s	s
Geschwindigkeitsregelanlage mit Geschwindigkeitsbegrenzer	s	s	–	–	–
Müdigkeitswarner	s	s	s	s	s
Rückfahrkamera mit 180°-Umgebungsansicht	–	s	s	s	–
Rückfahrkamera mit 360°-Umgebungsansicht ⁶⁾	–	–	350 €	350 €	s
Spurhalteassistent, mit Lenkeingriff	s	s	s	s	s
Spurpositionierungsassistent ⁷⁾	–	–	200 €	200 €	s
Toterwinkelassistent ⁸⁾	–	Drive-Assist-Paket	s	s	s
Verkehrsschilderkennung mit Darstellung der Geschwindigkeitsempfehlung im Kombiinstrument ⁹⁾	s	s	s	s	s
Technik					
Anhängerkupplung mit abnehmbarem Kugelkopf ohne Werkzeug	740 €	740 €	740 €	740 €	740 €
Automatisches STOP & START-System	s	s	s	s	s
Fahrmodischalter mit Fahr-Modi zur Auswahl: „ECO“ / „Normal“ / „Sport“ ¹⁰⁾	s	s	s	s	s
Feststellbremse elektrisch	s	s	s	s	s
<u>Luftqualitätssystem „Clean Cabin“:</u> Luftqualitätsüberwachungs- und Luftfiltersystem	–	–	–	s	s
Partikelfilter	s	s	s	s	s
Schaltwippen am Lenkrad ¹⁾	s	s	s	s	s
Servolenkung elektrisch	s	s	s	s	s
Steckdose 12 V	s	s	s	s	s

1) Nur i. V. m. 8-Stufen-Automatikgetriebe EAT8/e-EAT8.

2) Nicht i. V. m. beheizbarer Frontscheibe.

3) Nicht i. V. m. BlueHDi 130 EAT8 bei GT.

4) Serienmäßig i. V. m. HYBRID 180 e-EAT8 bei ACTIVE PACK.

5) Inklusive STOP & GO-Funktion i. V. m. 8-Stufen-Automatikgetriebe EAT8/e-EAT8 und Erkennung von Stoppschild, Einbahnstraßenschild und Beginn/Ende Überholverbot.

6) Inklusive Außenspiegel mit Projektion des PEUGEOT-Löwens auf den Boden.

7) Spurpositionierungsassistent nur bei Verwendung des automatischem Geschwindigkeitsreglers ACC.


8) Toterwinkelassistent mit großer Reichweite (bis zu 75 Meter rückwärts).

9) Erkennung von Stoppschild, Einbahnstraßenschild und Beginn/Ende Überholverbot zusätzlich ab ALLURE PACK.

10) Nur i. V. m. 8-Stufen-Automatikgetriebe EAT8/e-EAT8. „ECO“-Modus auch i. V. m. 6-Gang-Schaltgetriebe.

Alle Preise sind unverbindliche Preisempfehlungen inkl. 19 % MwSt.

■ = nicht verfügbar, s = serienmäßig.

	ACTIVE PACK	ALLURE	ALLURE PACK	GT	GT PACK	
Technik Plug-In Hybridversionen¹⁾						
Akustischer Fußgängerwarner (AVAS)	S	S	S	S	S	
Drucktankssystem inkl. Schalter zum Öffnen der Tankklappe am Armaturenbrett	S	S	S	S	S	
Fahrmodischalter mit Fahr-Modi zur Auswahl: „Electric“ / „Hybrid“ / „Sport“	S	S	S	S	S	
Funktionen „Brake“ und „e-Save“ zur Rückgewinnung von Energie beim Loslassen des Gaspedals und zur Aufbewahrung von rein elektrischer Reichweite (10 km, 20 km oder die vollständige Ladekapazität)	S	S	S	S	S	
Innenspiegel rahmenlos mit cyanfarbener LED-Beleuchtung im „Electric“-Modus ²⁾	S	S	S	S	S	
Mode-2-Ladekabel (Typ 2, bis 1,8 kW), 6 Meter Länge	S	S	S	S	S	
Mode-2-Green'Up-Ladekabel (Typ 2, bis 3,6 kW), 6 Meter Länge ²⁾	200 €	200 €	200 €	200 €	200 €	
On-Board-Charger 3,7 kW, 1-phasig	S	S	S	S	S	
On-Board-Charger 7,4 kW, 1-phasig	450 €	450 €	450 €	450 €	450 €	
Vorkonditionierungsfunktion ³⁾	S	S	S	S	S	
Licht und Sicht						
Eco-LED-Scheinwerfer	S	S	S	–	–	
Fernlichtassistent	–	S	S	S	S	
Follow-me-home-Funktion automatisch	S	S	S	S	S	
LED-Ambientebeleuchtung am Armaturenbrett und an den Türverkleidungen vorn, einstellbar in 8 Farben	–	S	S	S	S	
LED-Beleuchtung im Fußraum vorn	–	S	S	S	S	
LED-Deckenleuchte vorn, 2 Leselampen vorn und hinten	S	S	S	S	S	
LED-Heckleuchten ⁴⁾	S	S	S	S	S	
LED-Matrix-Scheinwerfer: Adaptive LED-Matrix-Scheinwerfer mit individueller Lichtverteilung und folgenden Funktionen: – Automatische Leuchtweitenregulierung – Stadtlicht – Autobahnlicht – Landstraßenlicht – Nebellicht	–	–	–	S	S	
LED-Tagfahrlicht	S	S	S	S	S	
Lichtsensor	S	S	S	S	S	
Regensensor	S	S	S	S	S	
Sitze						
Ergonomischer Komfortsitz auf der Fahrerseite mit AGR-Gütesiegel ⁵⁾		Komfort-Paket	Komfort-Paket / Leder-Paket	Komfort-Paket / Leder-Paket	Komfort-Paket Plus	S
Fahrersitz elektrisch verstellbar, mit Memory-Funktion	–	–	Leder-Paket	Leder-Paket	Komfort-Paket Plus	S
Fahrer- und Beifahrersitz höhenverstellbar	S	S	S	S	S	S
Lendenwirbelstütze elektrisch auf Fahrer- und Beifahrerseite	–	–	Komfort-Paket / Leder-Paket	Komfort-Paket / Leder-Paket	Komfort-Paket Plus	S
Lendenwirbelstütze manuell auf der Fahrerseite	S	S	S	S	S	–
Massage-Funktion auf Fahrer- und Beifahrerseite	–	–	–	–	Komfort-Paket Plus	S

1) Nur i. V. m. HYBRID 180 e-EAT8 und HYBRID 225 e-EAT8.

2) Ersetzt das serienmäßige Mode-2-Ladekabel. Das Mode-2-Green'Up-Ladekabel kann an einer üblichen Haushaltssteckdose verwendet werden.

3) Ohne Anschluss an Lademöglichkeit: nur bis zu einer Batterieladung von 30 %, Energie wird der Antriebsbatterie entnommen. Bei Anschluss an Lademöglichkeit: ab einer Batterieladung von 80 %, Energie wird der Lademöglichkeit entnommen.

4) LED-Heckleuchten mit dynamischer Beleuchtung der drei Krallen ab GT.

5) AGR: Aktion Gesunder Rücken e. V.

	ACTIVE PACK	ALLURE	ALLURE PACK	GT	GT PACK
Rücksitzlehne 40/60 geteilt umklappbar	S	S	S	S	S
Sitzheizung vorn	290 € / Komfort-Paket	290 € / Komfort-Paket / Leder-Paket	290 € / Komfort-Paket / Leder-Paket	290 € ¹⁾ / Komfort-Paket Plus	S

DESIGN

Außendesign

Außenspiegelkappen in Perla Nera Schwarz	S	S	S	S	S
Blende zwischen den Heckleuchten in hochglänzendem Schwarz	S	S	S	S	S
GT-Logo auf der Kofferraumklappe ²⁾	–	–	–	S	S
GT-Seitenschweller und -Frontstoßstange	–	–	–	S	S
Heckschürze in Schwarz ³⁾	S	S	S	S	S
HYBRID -Logo auf den Kotflügel ⁴⁾	S	S	S	–	–
HYBRID -Logo auf auf der Kofferraumklappe ⁴⁾	S	S	S	S	S
Kühlergrill in Schwarz	S	–	–	–	–
Kühlergrill in Schwarz mit Chromapplikationen	–	S	S	–	–
Kühlergrill „GT“ in hochglänzendem Schwarz mit Chromfacetten	–	–	–	S	S
PEUGEOT-Logo auf den Kotflügeln	–	–	–	S	S
Seitenscheiben in Reihe 2 und Heckscheibe stärker getönt	–	S	S	S	S
Verchromte Dekorauspuffendblenden	–	S	S	S	S
Zierleisten in Schwarz an den Seitenfenstern ⁵⁾	S	S	S	S	S
Sonderlackierung Olivine Grün	S	S	S	S	S
Lackierung Schneeweiß	200 €	200 €	200 €	–	–
Sonderlackierung Artense Silber oder Perla Nera Schwarz	600 €	600 €	600 €	600 €	600 €
Sonderlackierung Elixir Rot, Perlmutter Weiß oder Vertigo Blau	800 €	800 €	800 €	800 €	800 €

Räder und Reifen

Radzierblenden „Bergen“ 16 ⁶⁾	S	–	–	–	–
Leichtmetallfelgen „Auckland“ 16 ⁷⁾	S	–	–	–	–
Zweifarbige Leichtmetallfelgen „Calgary“ 17 ⁸⁾	S	S	–	–	–
Zweifarbige Leichtmetallfelgen „Halong“ 17"	–	–	S	–	–
Zweifarbige Leichtmetallfelgen „Kamakura“ 18"	–	–	–	S	–
Zweifarbige Leichtmetallfelgen „Portland“ 18"	–	–	–	–	S
Notradmulde ⁹⁾	20 €	20 €	20 €	20 €	20 €
Reifenpannenset (Kompressor und Pannenspray)	S	S	S	S	S

Innendesign

Dachhimmel in Schwarz	–	–	–	S	S
Dekoreinlagen aus genarbttem Kunststoff für Türverkleidungen und Armaturenbrett	S	–	–	–	–
Dekoreinlagen aus Stoff „Texa“ für Türverkleidungen und Armaturenbrett	–	S	S	–	–
Dekoreinlagen aus Aluminium für Türverkleidungen und Armaturenbrett	–	–	–	S	S
Fußmatten vorn und hinten	–	–	–	S	S
Innenspiegel rahmenlos ⁸⁾	– / S	S	S	S	S
Multifunktions-Lederlenkrad	S	S	S	–	–
Multifunktions-Volllederlenkrad mit GT-Schriftzug	–	–	–	S	S
Pedalerie und Einstiegsleisten in Aluminium mit PEUGEOT-Schriftzug	–	–	–	S	S
Ziernähte in „Adamin“ Grün an der Armaturentafel, an der Mittelkonsole, am Lenkrad, an den Armlehnen und an den Fußmatten	–	–	–	S	S

1) Nicht i. V. m. Leder „Nappa“. Sitzheizung vorn bei Leder „Nappa“ nur i. V. m. Komfort-Paket Plus.

2) Nicht i. V. m. HYBRID 180 e-EAT8 und HYBRID 225 e-EAT8.

3) Heckschürze in hochglänzendem Schwarz ab ALLURE.

4) Nur i. V. m. HYBRID 180 e-EAT8 und HYBRID 225 e-EAT8.

5) Zierleisten in hochglänzendem Schwarz ab ALLURE.

6) Nur i. V. m. PureTech 110.

7) Nicht i. V. m. PureTech 110 und HYBRID 180 e-EAT8.

8) Serienmäßig i. V. m. HYBRID 180 e-EAT8 bei ACTIVE PACK.

9) Das Notrad muss über Zubehör dazubestellt werden. Nicht i. V. m. HYBRID 180 e-EAT8, HYBRID 225 e-EAT8 und FOCAL-Soundsystem®.

	ACTIVE PACK	ALLURE	ALLURE PACK	GT	GT PACK
Polster					
Polster: Stoff „Renze“ in Schwarz mit Ziernähten in „Zephyr“ Grau	s	–	–	–	–
Polster: Stoff / Kunstleder „Falgo“ in Schwarz mit Ziernähten in „Mint“ Grün	890 € ¹⁾	s	s	–	–
Polster: Alcantara® / Stoff / Kunstleder in Schwarz mit Ziernähten in „Adamin“ Grün	–	–	–	s	s
Polster: Leder „Nappa“ in Schwarz mit Ziernähten in „Tramontane“ Grau	-	1.500 € / Leder-Paket	1.500 € / Leder-Paket	1.150 €	1.150 €
Polster: Leder „Nappa“ in Blau mit Ziernähten in „Naboo“ Blau	-	-	-	1.150 €	1.150 €
AUDIO UND TELEMATIK					
<u>Multifunktionaler Touchscreen mit 10"-HD-Farbbildschirm:</u> Kapazitiver Bildschirm Mehrfensterfähig mit Widgets oder Shortcuts	s	s	s	s	s
<u>Mirror Screen:</u> ²⁾ Kabellose Übertragung von multimedialen Inhalten und Apps eines kompatiblen Smartphones auf den Touchscreen des Fahrzeugs, über den die kompatiblen Funktionen und Apps direkt bedient werden können – CarPlay™ (für kompatible iPhone-Modelle von Apple) – Android Auto™ (für kompatible Smartphone-Modelle mit Android-Betriebssystem)	s	s	s	s	s
<u>PEUGEOT i-Connect:</u> ³⁾ Infotainmentsystem: bis zu 8 Profile und 2 Smartphones gleichzeitig über Bluetooth, Bi-Tuner, 6 Lautsprecher (Mittel- und Hochtöner), Digitaler Radioempfang DAB+, MP3-fähig, Bluetooth-Freisprecheinrichtung mit Audiostreaming über Bluetooth, 2 USB-C-Anschlüsse vorn, Bedienung am Lenkrad und über Touchscreen	s	s	s	s	s
<u>PEUGEOT i-Connect Advanced:</u> Navigationssystem: Echtzeitnavigation „by TomTom Services“ ⁴⁾ , Over-The-Air Kartenupdates, Übertragung der Karte auf das digitale Kombiinstrument, Sprachsteuerung „OK PEUGEOT“ für Navigation, Telefon, Klimaanlage und Media, 2 USB-C-Anschlüsse hinten, PEUGEOT Connect Box	450 € ⁵⁾ / 600 €	s	s	s	s
<u>PEUGEOT i-Toggles:</u> Bildschirm mit konfigurierbaren virtuellen Tasten für die wichtigsten Funktionen wie Radio, Klimaanlage, Navigationssystem, Fahrzeugeinstellungen, Telefon und Konnektivität	–	s	s	s	s
<u>PEUGEOT Connect Box</u> mit den kostenlosen Telematikdiensten PEUGEOT Connect SOS und PEUGEOT Connect Assistance: ⁶⁾ GPS-Modul Integrierte europäische SIM-Karte Lautsprecher und Mikrofon Notfallbatterie	150 € / s	s	s	s	s
<u>FOCAL-Soundsystem®:</u> Gesamtleistung 690 Watt 10 Lautsprecher inkl. Zentrallautsprecher und Subwoofer HiFi-Woofer und -Mitteltöner sowie TNF-Hochtöner 12-Kanal-Verstärker	–	–	–	760 €	s
<u>Induktive Ladestation</u> ⁷⁾	–	150 €	s	s	s

1) Inklusive ergonomischer Komfortsitz auf der Fahrerseite mit AGR-Gütesiegel (AGR: Aktion Gesunder Rücken e. V.).

2) Aus Sicherheitsgründen sind nicht alle Apps und Funktionen während der Fahrt verfügbar. Die Liste der kompatiblen Smartphones finden Sie unter <http://services.peugeot.de/kompatible-smartphones/>.

3) Ab ALLURE wird das System i-Connect durch das System i-Connect Advanced ersetzt. Die beinhalteten Funktionen bleiben erhalten.

4) 3-jähriges Abonnement mit vernetzten Serviceleistungen „Connected Navigation Services“ enthalten (TomTom Traffic, Kraftstoffpreise, Parkhaussuche, Wettervorhersage), vorbehaltlich der schriftlichen Zustimmung des Kunden.

5) Nur i. V. m. HYBRID 180 e-EAT8.

6) Umgehende Fahrzeuglokalisierung (durch längeres Drücken der SOS-Taste oder automatisch nach der Auslösung eines pyrotechnischen Elements), vorbehaltlich der Erklärung des Einverständnisses mit der Lokalisierung bei der Fahrzeugbestellung und nach Abschluss eines kostenlosen Vertrags. Assistance-Dienst nur verfügbar während der Garantielaufzeit des Fahrzeuges. Serienmäßig i. V. m. HYBRID 180 e-EAT8 bei ACTIVE PACK.

7) Die induktive Ladestation arbeitet mit dem Schnittstellenstandard „Qi“. Die Liste der kompatiblen Smartphones erhalten Sie von Ihrem PEUGEOT Vertragspartner.

AUSSTATTUNGSNIVEAUS



ACTIVE PACK



ACTIVE PACK



ALLURE



ALLURE

ALLURE PACK



ALLURE PACK



GT



GT

GT PACK



GT PACK

FELGEN



ACTIVE PACK



ALLURE



GT

ACTIVE PACK
HYBRID 180 e-EAT8



ACTIVE PACK
PureTech 110



ALLURE PACK



GT PACK

LACKIERUNGEN

METALLIC-LACKIERUNGEN



SONDER-LACKIERUNGEN



NORMAL-LACKIERUNG



POLSTER



ACTIVE PACK



ALLURE

ALLURE PACK

ACTIVE PACK – optional



GT

GT PACK



ALLURE – optional¹⁾

ALLURE PACK – optional¹⁾

GT – optional

GT PACK – optional



GT – optional

GT PACK – optional

1) Dachhimmel bleibt in Hellgrau.

ZUBEHÖR

	Teile- nummer	Preis
ZUBEHÖR (Preise zzgl. Montage)¹⁾		
THULE-Dachbox kurz, 330 l, abschließbar, beidseitig zu öffnen ²⁾	1609665680	558,82 €
THULE-Dachbox halblang, 420 l, abschließbar, beidseitig zu öffnen ²⁾	1609665780	656,62 €
THULE-Fahrradträger auf Dachgrundträger, 1 Bike ²⁾	1642748780	136,95 €
THULE-Fahrradträger auf Anhängerkupplung, 2 Bikes ³⁾	1629425880	601,08 €
Skiträger, für 6 Skier ²⁾	1629426280	243,20 €
Fahrtaufzeichnungskamera (Dashcam) PHILIPS ADR620	1642748980	110,50 €
Kindersitz RÖMER KIDFIX XP Gruppe 2 / 3 (15 bis 36 kg)	1648239180	472,29 €
Kleiderbügel-Befestigung an Kopfstütze	1607937780	39,96 €
Sicherheitspaket, Warndreieck und Sicherheitsweste	1617925580	14,11 €
Wall Box mit Ladekabel – 1-phasig – 3,7 kW – 16 A	9835662580	777,11 €
Wall Box mit Ladekabel – 3-phasig – 11 kW – 16 A	9835662980	891,51 €
Wall Box Smart mit Ladekabel – 3-phasig – 11 kW – 16 A	9835662780	1.189,01 €
Mode-2-Ladekabel – Type EF – 6 m	9844468880	439,00 €
Mode-2-Ladekabel – Type EF verstärkt – 6 m	9844466280	539,00 €
Mode-3-Ladekabel – 3-phasig – 11 kW – 3 x 16 A – 6 m	9844681280	279,00 €
Mode-3-Ladekabel – 1-phasig – 7,4 kW – 1 x 32 A – 6 m	9844681180	249,00 €
Tasche für Ladekabel mit PEUGEOT Logo für Mode 2 oder 3	9837945080	39,33 €

1) Stand Juni 2021; zzgl. Montage. Weitere Zubehörartikel finden Sie auch in unseren separaten Zubehör-Prospekten und Preislisten sowie auf <https://zubehoerkatalog.peugeot.de>.

2) Die jeweils zulässige Dachlast entnehmen Sie bitte der Borddokumentation, die maximale Last des Dachgrundträgers kann abweichen.

3) Die jeweils zulässige Stützlast entnehmen Sie bitte den Fahrzeug-Papieren (Zulassungsbescheinigung Teil 1) unter dem Punkt 13 bzw. der COC-Bescheinigung unter dem Punkt 19.

MOTOREN + TECHNIK

Motor- und Kraftübertragung: 3-Zylinder-Reihenmotor, 6-Gang-Schaltgetriebe oder 8-Stufen-Automatikgetriebe (EAT8), Frontantrieb. Fahrwerk: Pseudo-McPherson-Vorderachse, Mehrlenker-Hinterachse.

BENZINVERSIONEN	1.2 l PureTech 110 STOP & START 81 kW	1.2 l PureTech 130 STOP & START 96 kW	1.2 l PureTech 130 EAT8 STOP & START 96 kW ¹⁾
Getriebe	6-Gang	6-Gang	8-Stufen
Hubraum in ccm	1.199	1.199	1.199
Leistung in kW (PS) bei U/min	81 (110) bei 5.500	96 (131) bei 5.500	96 (131) bei 5.500
Maximales Drehmoment in Nm bei U/min	205 bei 1.750	230 bei 1.750	230 bei 1.750
Beschleunigung von 0–100 km/h in sec.	10,5	9,6	9,7
Höchstgeschwindigkeit in km/h	198	210	210
Schadstoffnorm	Euro 6d²⁾		
Kraftstoffverbrauch innerorts in l/100 km (NEFZ)	5,6 ²⁾	5,7 ²⁾	5,5 ²⁾
Kraftstoffverbrauch außerorts in l/100 km (NEFZ)	4,1 ²⁾	4,2 ²⁾	4,2 ²⁾
Kraftstoffverbrauch kombiniert in l/100 km (NEFZ)	4,7 ²⁾	4,8 ²⁾	4,7 ²⁾
CO ₂ -Emissionen kombiniert in g/km (NEFZ)	106 ²⁾	109 ²⁾	106 ²⁾
Energieeffizienzklasse ³⁾ (NEFZ)	A	A	A
Kraftstoffverbrauch kombiniert in l/100 km (WLTP)	5,5 ²⁾	5,5–5,6 ²⁾	5,6–5,9 ²⁾
CO ₂ -Emissionen kombiniert in g/km (WLTP)	124–126 ²⁾	125–127 ²⁾	127–133 ²⁾
Innerstädtisch/langsam in l/100 km (WLTP)	6,5–6,6 ²⁾	6,6–6,7 ²⁾	7,1–7,4 ²⁾
Stadttrand/mittel in l/100 km (WLTP)	5,4–5,5 ²⁾	5,4–5,6 ²⁾	5,7–5,9 ²⁾
Landstraße/schnell in l/100 km (WLTP)	4,8 ²⁾	4,9 ²⁾	4,9–5,0 ²⁾
Autobahn/sehr schnell in l/100 km (WLTP)	5,8 ²⁾	5,8–5,9 ²⁾	5,8–6,0 ²⁾
Leergewicht min.–max. inkl. Fahrer in kg	1.329–1.390	1.333–1.419	1.363–1.479
Zuladung min.–max. in kg	380–441	371–457	371–487
Zulässiges Gesamtgewicht in kg	1.770	1.790	1.850
Zul. Gesamtgewicht des Zuges in kg	3.070	3.090	3.050
Anhängelast gebremst in kg	1.300	1.300	1.200
Anhängelast ungebremst in kg	660	660	680
Stützlast in kg	70		
Dachlast in kg	85		
Reifengröße (Kraftstoffeffizienzklasse)	205/55 R16 91V (A)	205/55 R16 91V (A) 225/45 R17 94V (A)	205/55 R16 91V (A) 225/45 R17 94V (A) 225/40 R18 92Y (A)
Kofferraumvolumen gem. VDA in l	412, bei umgeklappter Rücksitzbank bis zu 1.323		
Wendekreis in m	10,5		
Kraftstofftankvolumen in l	52		

1) 8-Stufen-Automatikgetriebe.

2) Die Kraftstoffverbrauchs- und CO₂-Emissionswerte wurden nach der neu eingeführten „Worldwide harmonized Light vehicles Test Procedure“ (WLTP) ermittelt und werden zu Vergleichszwecken auch zurückgerechnet nach dem früheren NEFZ-Standard ausgewiesen. Aufgrund der realistischeren Prüfbedingungen fallen WLTP-Werte häufig höher aus als die nach NEFZ gemessenen Werte. Bitte beachten Sie, dass für die Bemessung von Steuern und ggf. anderen fahrzeugbezogenen Abgaben seit dem 1. September 2018 die nach WLTP ermittelten Werte als Berechnungsgrundlage herangezogen werden. Bitte wenden Sie sich an Ihren Vertragspartner, um die individuellen CO₂-Emissionen nach WLTP für Ihr Fahrzeug zu erfahren, die für Ihre Kfz-Steuer herangezogen werden. Alle angegebenen Werte können je nach Ausstattung, gewählten Optionen und Bereifung variieren.

3) Energieeffizienzklasse abhängig vom Leergewicht max.–min. inkl. Fahrer.

Die Angaben zu Kraftstoff- bzw. Energieverbrauch und CO₂-Emissionen beziehen sich nicht auf ein einzelnes Fahrzeug und sind nicht Bestandteil des Angebots, sondern dienen allein Vergleichszwecken zwischen den verschiedenen Fahrzeugtypen.

Weitere Informationen zum offiziellen Kraftstoff- bzw. Energieverbrauch und zu den offiziellen spezifischen CO₂-Emissionen neuer Personenkraftwagen, gemäß amtlichem Messverfahren in der jeweils gültigen Fassung, können dem „Leitfaden über den Kraftstoffverbrauch, die CO₂-Emissionen und den Stromverbrauch aller neuen Personenkraftwagenmodelle, die in Deutschland zum Verkauf angeboten werden“ entnommen werden, der an allen Verkaufsstellen kostenlos erhältlich ist oder über www.dat.de im Internet zum Download bereitsteht.

Für alle Benzin-Motoren gelten regelmäßige Wartungsintervalle von 20.000 km (unter normalen Nutzungsbedingungen).

Weitere Details entnehmen Sie bitte dem Serviceheft. Nähere Angaben zu den Abgasnormen erhalten Sie von Ihrem PEUGEOT Vertragspartner.

MOTOREN + TECHNIK

Motor- und Kraftübertragung: 4-Zylinder-Reihenmotor, 6-Gang-Schaltgetriebe oder 8-Stufen-Automatikgetriebe (EAT8), Frontantrieb. Fahrwerk: Pseudo-McPherson-Vorderachse, Mehrlenker-Hinterachse.

DIESELVERSIONEN	1.5 l BlueHDi 130 STOP & START 96 kW	1.5 l BlueHDi 130 EAT8 STOP & START 96 kW ¹⁾
Getriebe	6-Gang	8-Stufen
Hubraum in ccm	1.499	1.499
Leistung in kW (PS) bei U/min	96 (131) bei 3.750	96 (131) bei 3.720
Maximales Drehmoment in Nm bei U/min	300 bei 1.750	300 bei 1.750
Beschleunigung von 0–100 km/h in sec.	10,6	10,6
Höchstgeschwindigkeit in km/h	207	207
Schadstoffnorm	Euro 6d²⁾	
Kraftstoffverbrauch innerorts in l/100 km (NEFZ)	4,2 ²⁾	4,1 ²⁾
Kraftstoffverbrauch außerorts in l/100 km (NEFZ)	3,5 ²⁾	3,4 ²⁾
Kraftstoffverbrauch kombiniert in l/100 km (NEFZ)	3,8 ²⁾	3,7 ²⁾
CO ₂ -Emissionen kombiniert in g/km (NEFZ)	100 ²⁾	97 ²⁾
Energieeffizienzklasse ³⁾ (NEFZ)	A+	A+
Kraftstoffverbrauch kombiniert in l/100 km (WLTP)	4,3–4,2 ²⁾	4,5–4,7 ²⁾
CO ₂ -Emissionen kombiniert in g/km (WLTP)	114–117 ²⁾	117–123 ²⁾
Innerstädtisch/langsam in l/100 km (WLTP)	5,0 ²⁾	5,2–5,5 ²⁾
Stadttrand/mittel in l/100 km (WLTP)	4,2–4,4 ²⁾	4,4–4,6 ²⁾
Landstraße/schnell in l/100 km (WLTP)	3,8–3,9 ²⁾	3,9–4,0 ²⁾
Autobahn/sehr schnell in l/100 km (WLTP)	4,7–4,8 ²⁾	4,8–5,0 ²⁾
Leergewicht min.–max. inkl. Fahrer in kg	1.418–1.496	1.436–1.565
Zuladung min.–max. in kg	374–452	375–504
Zulässiges Gesamtgewicht in kg	1.870	1.940
Zul. Gesamtgewicht des Zuges in kg	3.470	3.490
Anhängelast gebremst in kg	1.600	1.550
Anhängelast ungebremst in kg	700	710
Stützlast in kg	70	
Dachlast in kg	85	
Reifengröße (Kraftstoffeffizienzklasse)	205/55 R16 91V (A) 225/45 R17 94V (A)	205/55 R16 91V (A) 225/45 R17 94V (A) 225/40 R18 92Y (A)
Kofferraumvolumen gem. VDA in l	412, bei umgeklappter Rücksitzbank bis zu 1.323	
Wendekreis in m	10,5	
Kraftstofftankvolumen in l	53	

1) 8-Stufen-Automatikgetriebe.

2) Die Kraftstoffverbrauchs- und CO₂-Emissionswerte wurden nach der neu eingeführten „Worldwide harmonized Light vehicles Test Procedure“ (WLTP) ermittelt und werden zu Vergleichszwecken auch zurückgerechnet nach dem früheren NEFZ-Standard ausgewiesen. Aufgrund der realistischeren Prüfbedingungen fallen WLTP-Werte häufig höher aus als die nach NEFZ gemessenen Werte. Bitte beachten Sie, dass für die Bemessung von Steuern und ggf. anderen fahrzeugbezogenen Abgaben seit dem 1. September 2018 die nach WLTP ermittelten Werte als Berechnungsgrundlage herangezogen werden. Bitte wenden Sie sich an Ihren Vertragspartner, um die individuellen CO₂-Emissionen nach WLTP für Ihr Fahrzeug zu erfahren, die für Ihre Kfz-Steuer herangezogen werden. Alle angegebenen Werte können je nach Ausstattung, gewählten Optionen und Bereifung variieren.

3) Energieeffizienzklasse abhängig vom Leergewicht max.–min. inkl. Fahrer.

Die Angaben zu Kraftstoff- bzw. Energieverbrauch und CO₂-Emissionen beziehen sich nicht auf ein einzelnes Fahrzeug und sind nicht Bestandteil des Angebots, sondern dienen allein Vergleichszwecken zwischen den verschiedenen Fahrzeugtypen.

Weitere Informationen zum offiziellen Kraftstoff- bzw. Energieverbrauch und zu den offiziellen spezifischen CO₂-Emissionen neuer Personenkraftwagen, gemäß amtlichem Messverfahren in der jeweils gültigen Fassung, können dem „Leitfaden über den Kraftstoffverbrauch, die CO₂-Emissionen und den Stromverbrauch aller neuen Personenkraftwagenmodelle, die in Deutschland zum Verkauf angeboten werden“ entnommen werden, der an allen Verkaufsstellen kostenlos erhältlich ist oder über www.dat.de im Internet zum Download bereitsteht.

Für alle Diesel-Motoren gelten regelmäßige Wartungsintervalle von 30.000 km (unter normalen Nutzungsbedingungen). Weitere Details entnehmen Sie bitte dem Serviceheft. Nähere Angaben zu den Abgasnormen erhalten Sie von Ihrem PEUGEOT Vertragspartner.

MOTOREN + TECHNIK

Motor- und Kraftübertragung: 4-Zylinder-Reihenmotor mit elektrifiziertem 8-Stufen-Automatikgetriebe (e-EAT8), Frontantrieb. Fahrwerk: Pseudo-McPherson-Vorderachse, Mehrlenker-Hinterachse.

PLUG-IN HYBRIDVERSIONEN	HYBRID 180 e-EAT8 STOP & START 133 kW ¹⁾	HYBRID 225 e-EAT8 STOP & START 165 kW ¹⁾
BENZINMOTOR		
Getriebe	8-Stufen, elektrifiziert	8-Stufen, elektrifiziert
Hubraum in ccm	1.598	1.598
Leistung Benzinmotor in kW (PS) bei U/min	110 (150) bei 4.250	133 (181) bei 6.000
Maximales Drehmoment Benzinmotor in Nm bei U/min	250 bei 1.750	250 bei 1.750
Schadstoffnorm	Euro 6d²⁾	
ELEKTROMOTOR		
Max. Leistung Elektromotor in kW (PS) bei U/min	81 (110) bei 2.500	81 (110) bei 2.500
Maximales Drehmoment Elektromotor in Nm	320	320
Elektrische Reichweite in km (WLTP)	58–60 ²⁾	58–59 ²⁾
BATTERIE / LADESYSTEM		
Typ / Kapazität (kWh)	Lithium-Ionen / 12,4	
On-Board-Charger	3,7 kW 1-phasig (serienmäßig), 7,4 kW 1-phasig (optional)	
Ladedauer AC, 1,8-kW-Steckdose, 1-phasig (0–100 %)	ca. 7 h 05 min	
Ladedauer AC, 3,7-kW-Green'Up, 1-phasig (0–100 %)	ca. 3 h 50 min	
Ladedauer AC, 22-kW-Ladestation/-Wall Box, 3-phasig (0–100 %) ³⁾	ca. 1 h 55 min i. V. m. dem optionalen On-Board-Charger 7,4 kW, 1-phasig	
HYBRIDMOTOR		
Systemleistung max. in kW (PS)	133 (180)	165 (225)
Maximales Drehmoment in Nm	360	360
Beschleunigung von 0–100 km/h in sec.	7,6	7,5
Höchstgeschwindigkeit in km/h	225	235
Höchstgeschwindigkeit im Elektromodus in km/h	135	135
Kraftstoffverbrauch gewichtet, kombiniert l/100 km (NEFZ)	1,4 ²⁾	1,3 ²⁾
CO ₂ -Emissionen gewichtet, kombiniert in g/km (NEFZ)	31 ²⁾	30 ²⁾
Energieeffizienzklasse ⁴⁾ (NEFZ)	A+	A+
Kraftstoffverbrauch gewichtet, kombiniert l/100 km (WLTP)	1,1–1,2 ²⁾	1,2 ²⁾
CO ₂ -Emissionen gewichtet, kombiniert in g/km (WLTP)	24–27 ²⁾	26–28 ²⁾
Energieverbrauch gewichtet, kombiniert in kWh/100 km (WLTP)	14,7–15,2 ²⁾	15,6–15,9 ²⁾

1) Elektrifiziertes 8-Stufen-Automatikgetriebe.

2) Die Kraftstoffverbrauchs- und CO₂-Emissionswerte wurden nach der neu eingeführten „Worldwide harmonized Light vehicles Test Procedure“ (WLTP) ermittelt und werden zu Vergleichszwecken auch zurückgerechnet nach dem früheren NEFZ-Standard ausgewiesen. Aufgrund der realistischeren Prüfbedingungen fallen WLTP-Werte häufig höher aus als die nach NEFZ gemessenen Werte. Bitte beachten Sie, dass für die Bemessung von Steuern und ggf. anderen fahrzeugbezogenen Abgaben seit dem 1. September 2018 die nach WLTP ermittelten Werte als Berechnungsgrundlage herangezogen werden. Der Stromverbrauch und die Reichweite werden ausschließlich nach WLTP ausgewiesen und beziehen sich auf die ersten 100 Kilometer in Verbindung mit einer vollen Ladung der Batterie. Die angegebenen Reichweiten und Werte stellen einen Durchschnittswert der jeweiligen Modellreihe dar. Sie können unter Alltagsbedingungen abweichen und sind von verschiedenen Faktoren abhängig, z. B. Ausstattung, gewählten Optionen, Bereifung, Außentemperatur, persönliche Fahrweise oder Streckenbeschaffenheit.

3) In Deutschland ist die maximale Ladeleistung einphasig im privaten Bereich i. d. R. auf 4,6 kW begrenzt. An öffentlichen Ladepunkten sind bis zu 7,4 kW möglich.

4) Energieeffizienzklasse abhängig vom Leergewicht max.–min. inkl. Fahrer.

Die Angaben zu Kraftstoff- bzw. Energieverbrauch und CO₂-Emissionen beziehen sich nicht auf ein einzelnes Fahrzeug und sind nicht Bestandteil des Angebots, sondern dienen allein Vergleichszwecken zwischen den verschiedenen Fahrzeugtypen.

Weitere Informationen zum offiziellen Kraftstoff- bzw. Energieverbrauch und zu den offiziellen spezifischen CO₂-Emissionen neuer Personenkraftwagen, gemäß amtlichem Messverfahren in der jeweils gültigen Fassung, können dem „Leitfaden über den Kraftstoffverbrauch, die CO₂-Emissionen und den Stromverbrauch aller neuen Personenkraftwagenmodelle, die in Deutschland zum Verkauf angeboten werden“ entnommen werden, der an allen Verkaufsstellen kostenlos erhältlich ist oder über www.dat.de im Internet zum Download bereitsteht.


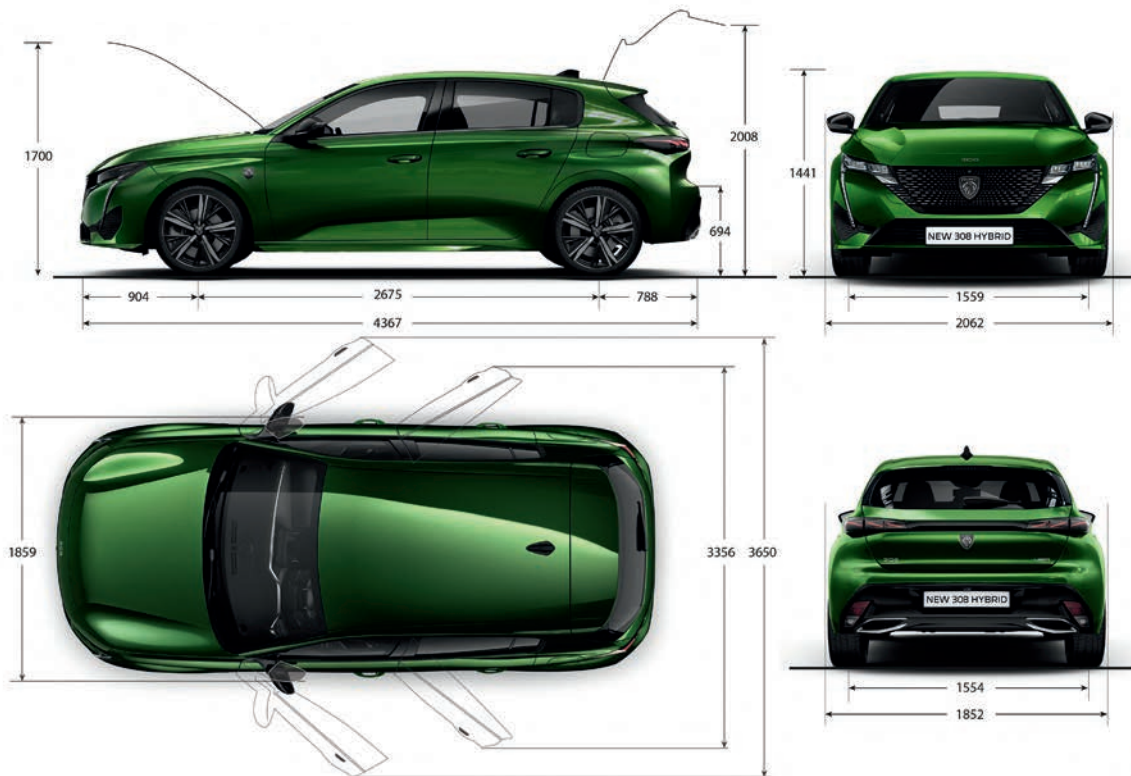
MOTOREN + TECHNIK

PLUG-IN HYBRIDVERSIONEN	HYBRID 180 e-EAT8 STOP & START 133 kW ¹⁾	HYBRID 225 e-EAT8 STOP & START 165 kW ¹⁾
ALLGEMEINE DATEN		
Leergewicht min.–max. inkl. Fahrer in kg	1.678–1.775	1.708–1.775
Zuladung min.–max. in kg	345–442	345–412
Zulässiges Gesamtgewicht in kg	2.120	2.120
Zul. Gesamtgewicht des Zuges in kg	3.620	3.620
Anhängelast gebremst in kg	1.500	1.500
Anhängelast ungebremst in kg	750	750
Stützlast in kg	70	
Dachlast in kg	85	
Reifengröße (Kraftstoffeffizienzklasse)	225/45 R17 94V (A) 225/40 R18 92Y (A)	225/40 R18 92Y (A)
Kofferraumvolumen gem. VDA in l	361, bei umgeklappter Rücksitzbank 1.271	
Volumen Stauraum für das Ladekabel in l	12	
Wendekreis in m	10,5	
Kraftstofftankvolumen in l	40	

1) Elektrifiziertes 8-Stufen-Automatikgetriebe.

Für alle Plug-In Hybrid-Motoren gelten regelmäßige Wartungsintervalle von 30.000 km (unter normalen Nutzungsbedingungen). Weitere Details entnehmen Sie bitte dem Serviceheft. Nähere Angaben zu den Abgasnormen erhalten Sie von Ihrem PEUGEOT Vertragspartner.

ABMESSUNGEN



A	718
B	597
C1	886
C2	1743
D	857
E	770
E1	1050
E2	524
E3	689
F	891
G	866
H	510
I	452
J	1428
K	1443
L	1367
M	1411
N	129



412 L

361 L (HYBRID)

Die *optiway*-Verträge von PEUGEOT

- Erweitern Sie Ihre Garantie mit *optiway* GarantiePlus¹⁾ auf bis zu 200.000 km Fahrleistung
- Mit *optiway* ServicePlus¹⁾ auch inklusive der Kosten für planmäßige Wartungen sowie die Übernahme aller vertragsgemäßen Verschleißreparaturen
- Weitere Optionen wie Winterkomplettäder inkl. saisonalem Wechsel zubuchbar¹⁾
- Als Einmalbetrag oder in bequemen Raten zahlbar
- Ihr PEUGEOT-Partner berät Sie gerne und nennt Ihnen Laufzeiten und Preise

¹⁾ Es gelten die Vertragsbedingungen des jeweiligen *optiway*-Produkts. Die Herstellergarantie bleibt hiervon unberührt.

Die PEUGEOT Langzeitmobilität²⁾

- Mobilitätsgarantie – ein Automobilleben lang
- Bei allen teilnehmenden PEUGEOT Servicepartnern im Anschluss an die Durchführung einer regulären Wartung
- Laufzeit gemäß Vertragsbedingungen maximal bis zur nächsten regulären Wartung
- Mit umfassenden Leistungen wie 365-Tage-Hotline, Pannenhilfe oder Abschleppen, Ersatzwagen, Hotelübernachtung, Taxi-, Bahn- und Flugkosten
- Ohne Altersbegrenzung für Ihren PEUGEOT

²⁾ Die genauen Vertragsbedingungen der Garantieangebote der PEUGEOT DEUTSCHLAND GMBH entnehmen Sie bitte den Allgemeinen Geschäftsbedingungen von PEUGEOT Assistance bzw. der PEUGEOT Langzeitmobilität. Die gesetzlichen Sachmangelhaftungsansprüche bleiben hiervon unberührt.

Das Altfahrzeuggesetz und die darin enthaltene Altfahrzeugverordnung sehen zur Umsetzung der Richtlinie 2000/53/EG über Altfahrzeuge vor, dass der letzte Halter sein Altfahrzeug einer anerkannten Rücknahmestelle oder einem anerkannten Demontagebetrieb überlässt. Dort wird der für die endgültige Stilllegung des Pkw bei der Zulassungsstelle vorzulegende Verwertungsnachweis ausgestellt. Detaillierte Informationen unter www.peugeot-altautoverwertung.de.

Alle Preise sind unverbindliche Preisempfehlungen der PEUGEOT DEUTSCHLAND GMBH zuzüglich Überführungskosten bis zum Vertragspartner. Mit Erscheinen dieser Preisliste verlieren alle vorhergehenden ihre Gültigkeit. Die Angaben und Abbildungen in dieser Unterlage sind unverbindlich und stellen nur eine annähernde Beschreibung dar. PEUGEOT DEUTSCHLAND behält sich Änderungen des Liefergegenstandes gegenüber dieser Unterlage vor, z. B. im Hinblick auf technische Daten, Konstruktion, Ausstattung und äußeres Erscheinungsbild. Ihr PEUGEOT Vertragspartner informiert Sie gerne über etwaige Änderungen.

Preisgünstige Finanzierung und wirtschaftliches Leasing
durch die PSA Bank Deutschland GmbH,
Siemensstraße 10, 63263 Neu-Isenburg

PEUGEOT DEUTSCHLAND GMBH –
65423 Rüsselsheim
Kundenbetreuungszentrum 0800-1111 999
www.peugeot.de

