

DER NEUE PEUGEOT 508.

PREISE, AUSSTATTUNGEN UND TECHNISCHE DATEN.
GÜLTIG AB 28. MAI 2018. IMPRESS YOURSELF.



PEUGEOT



IHREN PEUGEOT 508 AUSWÄHLEN ...

					ACTIVE	ALLURE	GT
BENZINVERSIONEN							
Schadstoffnorm	Kraftstoffverbrauch kombiniert	CO ₂ -Emissionen kombiniert	Energieeffizienzklasse ³⁾				
PureTech 180 EAT8 ¹⁾ (133 kW)	Euro 6d-TEMP ²⁾	5,4 / 5,5 l/100 km ^{2/4)}	123 / 125 g/km ^{2/4)}	A / B	34.750 €	37.850 €	
PureTech 225 EAT8 ¹⁾ (165 kW)	Euro 6d-TEMP ²⁾	5,7 l/100 km ²⁾	131 g/km ²⁾	B			45.600 €
DIESELVERSIONEN							
BlueHDi 130 (96 kW)	Euro 6d-TEMP ²⁾	3,8 / 3,9 l/100 km ^{2/4)}	101 / 103 g/km ^{2/4)}	A+ / A+	31.250 €	34.350 €	
BlueHDi 130 EAT8 ¹⁾ (96 kW)	Euro 6d-TEMP ²⁾	3,7 / 3,8 l/100 km ^{2/4)}	98 / 101 g/km ^{2/4)}	A+ / A+	33.550 €	36.650 €	
BlueHDi 160 EAT8 ¹⁾ (120 kW)	Euro 6d-TEMP ²⁾	4,5 / 4,5 l/100 km ^{2/4)}	118 / 120 g/km ^{2/4)}	A / A		38.450 €	
BlueHDi 180 EAT8 ¹⁾ (130 kW)	Euro 6d-TEMP ²⁾	4,7 l/100 km ²⁾	124 g/km ²⁾	A			46.450 €

1) 8-Stufen-Automatikgetriebe.

2) Die Kraftstoffverbrauchs- und CO₂-Emissionswerte wurden nach der neu eingeführten „Worldwide harmonized Light vehicles Test Procedure“ (WLTP) ermittelt. Um die Vergleichbarkeit mit den nach dem bisherigen Prüfverfahren (NEFZ) gemessenen Fahrzeugen zu wahren, werden die entsprechend den geltenden Vorschriften korreliert zurückgerechneten Werte nach NEFZ-Standard ausgewiesen.

3) Energieeffizienzklasse abhängig vom Leergewicht max.-min. inkl. Fahrer bzw. von der Reifengröße.

4) Erste Werte wurden mit rollwiderstandsoptimierten Reifen ermittelt, i. V. m. 16" und 17". Zweite Werte wurden mit Reifen ohne reduzierten Rollwiderstand ermittelt, i. V. m. 18" und 19".

Die Angaben zu Kraftstoffverbrauch und CO₂-Emissionen beziehen sich nicht auf ein einzelnes Fahrzeug und sind nicht Bestandteil des Angebots, sondern dienen allein Vergleichszwecken zwischen den verschiedenen Fahrzeugtypen.

Weitere Informationen zum offiziellen Kraftstoffverbrauch und den offiziellen spezifischen CO₂-Emissionen neuer Personenkraftwagen, gemäß amtlichem Messverfahren in der jeweils gültigen Fassung, können dem „Leitfaden über den Kraftstoffverbrauch, die CO₂-Emissionen und den Stromverbrauch neuer Personenkraftwagen“ entnommen werden, der an allen Verkaufsstellen kostenlos erhältlich ist oder über <http://www.dat.de> im Internet zum Download bereitsteht.

..... Alle Preise sind unverbindliche Preisempfehlungen inkl. 19 % MwSt.

... MIT DEN WICHTIGSTEN SERIENAUSSTATTUNGEN

ACTIVE	ALLURE <i>(zusätzlich zu Active)</i>	GT <i>(zusätzlich zu Allure)</i>
<ul style="list-style-type: none"> + ABS, ESP, 6 Airbags + Active Safety Brake + Audioanlage RCC + Außenspiegel elektrisch verstell-, beheiz- und anklappbar, mit LED-Zugangsbeleuchtung + Digitales Kombiinstrument mit hochauflösendem 12,3"-Bildschirm + Einparkhilfe hinten, akustisch und visuell + Fahrer- und Beifahrersitz höhenverstellbar + Fensterheber vorn und hinten elektrisch + Feststellbremse elektrisch + Frontkollisionswarner + Geschwindigkeitsregelanlage mit Geschwindigkeitsbegrenzer + Innenspiegel automatisch abblendend + LED-Heckleuchten mit Tagfahrlicht + LED-Tagfahrlicht + Lichtsensor + Leichtmetallfelgen „Cypress“ oder „Bandon“ 16" + Multifunktionaler Touchscreen mit 8"-Farbbildschirm + Multifunktions-Lederlenkrad + Pausenwarner + Regensensor + Servolenkung elektrisch + Spurhalteassistent, mit Lenkeingriff + Verkehrsschilderkennung + Zentralverriegelung mit Funkfernbedienung + 2-Zonen-Klimaautomatik 	<ul style="list-style-type: none"> + Aktiver Toterwinkelassistent + 3D-Navigationssystem NAC + Einparkhilfe vorn, akustisch und visuell + Ergonomische Komfortsitze mit AGR-Gütesiegel¹⁾ + Fernlichtassistent + Fußmatten vorn und hinten + Leichtmetallfelgen „Merion“ 17" + Mirror Screen + Müdigkeitswarner + Lendenwirbelstütze elektrisch + Multifunktionaler Touchscreen mit 10"-HD-Farbbildschirm + PEUGEOT Connect Box mit den kostenlosen Telematikdiensten PEUGEOT Connect SOS und PEUGEOT Connect Assistance + Rückfahrkamera mit 180°-Umgebungsansicht 	<ul style="list-style-type: none"> + Active Suspension Control + Außenspiegelkappen in Perla Nera Schwarz + Dachhimmel in Schwarz + Dekoreinlagen aus Echtholz in „Zebrano“-Optik + Digitaler Radioempfang DAB+ + Einstiegsleisten in Edelstahl und Pedalerie in Aluminium + Focal-Soundsystem® + Full-LED-Paket + GT-Logo an der C-Säule + Heckschürze in hochglänzendem Schwarz + i-Cockpit-Amplify + Keyless-System (schlüsselloses Zugangs- und Startsystem) + Kühlergrill im Rennflaggenmuster mit verchromter Umrandung + Seitenscheiben in Reihe 2 und Heckscheibe stärker getönt + Sitzheizung vorn + Zweifarbige Leichtmetallfelgen „Sperone“ 18"

1) AGR: Aktion Gesunder Rücken e. V.

IHREN 508 MIT ATTRAKTIVEN PAKETEN AUSSTATTEN

		ACTIVE	ALLURE	GT
	City-Paket Einparkhilfe vorn Rückfahrkamera mit 180°-Umgebungsansicht	480 €	s	s
	Easy-Paket¹⁾ Einparkhilfe vorn Park Assist Rückfahrkamera mit 360°-Umgebungsansicht	880 €	400 €	-
	Easy-Paket Plus²⁾ Einparkhilfe vorn Full Park Assist Rückfahrkamera mit 360°-Umgebungsansicht	1.180 €	700 €	700 €
	Full-LED-Paket Full-LED-Scheinwerfer mit Leuchtweitenregulierung automatisch Full-LED-Rückleuchten mit 3D-Effekt LED-Blinklicht mit statischem Kurvenlicht	1.200 €	1.200 € / GT-Line-Paket	s

1) Nur i. V. m. 6-Gang-Schaltgetriebe.

2) Nur i. V. m. 8-Stufen-Automatikgetriebe EAT8.

IHREN 508 MIT ATTRAKTIVEN PAKETEN AUSSTATTEN



	ACTIVE	ALLURE	GT
GT-Line-Paket			
<p>Licht & Sicht Full-LED-Scheinwerfer mit Leuchtweitenregulierung automatisch Full-LED-Rückleuchten mit 3D-Effekt LED-Blinklicht mit statischem Kurvenlicht</p> <p>Komfort <u>i-Cockpit Amplify:</u> Zwei Modi zur Auswahl: „Boost“ oder „Relax“ mit Wirkung auf die Fahrdynamik LED-Beleuchtung in Blau am Armaturenbrett, an der Mittelkonsole, Türverkleidung und dem Getränkehalter Reaktivere Kennlinie des Gaspedals und der Servolenkung je Fahrmodus Regelung der Intensität der Ambientebeleuchtung und der Anzeigefarbe im Kombiinstrument Regelung der Sound- oder Klangparameter <u>Keyless-System:</u> Schlüsselloses Zugangs- und Startsystem</p> <p>Außendesign Außenspiegelkappen in Perla Nera Schwarz GT-Line-Logo an der C-Säule Heckschürze in hochglänzendem Schwarz Kühlergrill im Rennflaggenmuster mit verchromter Umrandung Schwarze Zierleisten an den Seitenfenstern Seitenscheiben in Reihe 2 und Heckscheibe stärker getönt Zweifarbiges Leichtmetallfelgen „Merion“ 17"</p> <p>Innendesign Dachhimmel in Schwarz Einstiegsleisten in Edelstahl Fußmatten mit Ziernähten in Kupfer Multifunktions-Lederlenkrad mit GT-Line Schriftzug Pedalerie in Aluminium Rahmenloser Innenspiegel Stoff/Kunstleder „Belomka“ in Schwarz Ziernähte in Kupfer an der Armaturentafel</p>	-	2.200 € ¹⁾	-

1) Nicht i. V. m. BlueHDi 130.

Alle Preise sind unverbindliche Preisempfehlungen inkl. 19 % MwSt.

■ = nicht verfügbar.

UMFANGREICHE SERIENAUSSTATTUNGEN UND EINZELOPTIONEN

	ACTIVE	ALLURE	GT
SICHERHEIT			
Aktive Sicherheit			
ABS (Antiblockiersystem)	S	S	S
Blinkleuchten mit Spurwechsel-Tippfunktion	S	S	S
EBV (elektronischer Bremskraftverteiler)	S	S	S
ESP (elektronisches Stabilitätsprogramm) mit ASR (Antriebsschlupfregelung)	S	S	S
Innenspiegel automatisch abblendend	S	S	S
Notbremsassistent mit Einschaltautomatik der Warnblinkleuchten	S	S	S
Reifendruckkontrollsystem	S	S	S
Scheibenbremsen rundum	S	S	S
Passive Sicherheit			
<u>Airbags:</u> Fahrer- und Beifahrerairbag, Beifahrerairbag deaktivierbar Seitenairbags vorn Vorhangairbags vorn und hinten	S	S	S
<u>Vordersitze:</u> Dreipunkt-Sicherheitsgurte höhenverstellbar, mit Gurtblockierern Gurtstraffer pyrotechnisch und Gurtkraftbegrenzer elektronisch gesteuert Isofix-Kindersitzhalterungen auf dem Beifahrersitz Sicherheitsoptimierte Kopfstützen vorn Warnleuchte und Warnsignal bei nicht angelegtem Sicherheitsgurt bzw. Lösen des Sicherheitsgurtes für Fahrer und Beifahrer	S	S	S
<u>Rücksitze:</u> Dreipunkt-Sicherheitsgurte Gurtkraftbegrenzer auf den seitlichen Plätzen Isofix-Kindersitzhalterungen auf den äußeren Sitzen Warnleuchte und Warnsignal bei Lösen des Sicherheitsgurtes	S	S	S
Kindersicherung	S	S	S
Pausenwarner	S	S	S
Türverriegelung automatisch beim Anfahren	S	S	S
Warndreieck	S	S	S
KOMFORT UND TECHNIK			
Komfort			
Active Suspension Control (adaptive Fahrwerksregelung) ¹⁾	- / s	1.000 € ²⁾ / s	s
Alarmanlage inkl. Rundum-, Innenraum-, Abschleppschutz und Safesicherung	-	400 €	400 €
Außenspiegel elektrisch verstell-, beheiz- und anklappbar, mit LED-Zugangsbeleuchtung	S	S	S
Bordcomputer	S	S	S

1) Serienmäßig i. V. m. PureTech 180 EAT8 bei Active und Allure.

2) Nur i. V. m. BlueHDi 160 EAT8.

	ACTIVE	ALLURE	GT
Digitales Kombiinstrument mit 12,3 Zoll hochauflösendem Bildschirm, einstell- und individualisierbar	s	s	s
Fahrmodischalter „ECO“ / „Normal“ / „Sport“ ¹⁾	s	s	s
Fensterheber vorn und hinten elektrisch, mit Komfortschaltung und Einklemmschutz	s	s	s
Getränkhalter in der Mittelkonsole	s	s	s
Handschuhfach beleuchtet	s	s	s
Heckklappe sensorgesteuert (inkl. Keyless-System bei Allure)	–	850 € / 450 € ²⁾	450 €
Heckscheibe beheizbar	s	s	s
i-Cockpit-Amplify Zwei Modi zur Auswahl, „Boost“ oder „Relax“, mit Wirkung auf die Fahrdynamik LED-Beleuchtung in Blau am Armaturenbrett, an der Mittelkonsole, Türverkleidung und dem Getränkhalter Reaktivere Kennlinie des Gaspedals und der Servolenkung je Fahrmodus Regelung der Intensität der Ambientebeleuchtung und der Anzeigefarbe im Kombiinstrument Regelung der Sound- und Klangparameter	–	300 € ³⁾ / GT-Line-Paket	s
Kartentaschen an den Vordersitzlehnen	s	s	s
Keyless-System (schlüsselloses Zugangs- und Startsystem)	400 €	400 € / GT-Line-Paket	s
Kleines Multifunktionslenkrad unten und oben abgeflacht	s	s	s
2-Zonen-Klimaautomatik, getrennt regelbar für Fahrer und Beifahrer	s	s	s
Mittelarmlehne vorn, mit beleuchtetem Staufach	s	s	s
Mittelarmlehne hinten, mit Durchladeklappe	Leder-Paket	s	s
Make-up-Spiegel für Fahrer und Beifahrer beleuchtet	–	s	s
Panorama-Ausstell-/Schiebedach mit elektrischer Jalousie	1.250 €	1.250 €	1.250 €
Zentralverriegelung mit Funkfernbedienung, von innen aktivierbar	s	s	s
Fahrerassistenzsysteme			
Active Safety Brake	s	s	s
Aktiver Toterwinkelassistent	–	s	s
Automatischer Geschwindigkeitsregler ACC ⁴⁾	500 €	500 €	–
Automatischer Geschwindigkeitsregler ACC mit STOP & GO-Funktion inkl. Spurhalteassistent „Lane Positioning Assist“ ⁵⁾	750 €	750 €	750 €
Berganfahrhilfe	s	s	s
Einparkhilfe hinten, akustisch und visuell	s	s	s
Einparkhilfe vorn, akustisch und visuell	200 €	s	s
Frontkollisionswarner	s	s	s
Geschwindigkeitsregelanlage mit Geschwindigkeitsbegrenzer	s	s	s

1) Zusätzlicher Fahrmodus „Komfort“ i. V. m. Active Suspension Control.

2) Nur i. V. m. GT-Line-Paket.

3) Nicht i. V. m. BlueHDi 130.

4) Nur i. V. m. 6-Gang-Schaltgetriebe.

5) Nur i. V. m. 8-Stufen-Automatikgetriebe EAT8.

Alle Preise sind unverbindliche Preisempfehlungen inkl. 19 % MwSt.

■ = nicht verfügbar, ■ = serienmäßig, =

	ACTIVE	ALLURE	GT
Müdigkeitswarner	–	s	s
Night Vision: Nachtsicht-System mit Darstellung der Straßensituation bei Nacht im Kombiinstrument	–	1.200 €	1.200 €
Rückfahrkamera mit 180°-Umgebungsansicht	City-Paket	s	s
Rückfahrkamera mit 360°-Umgebungsansicht	Easy-Paket (Plus)	Easy-Paket (Plus)	Easy-Paket (Plus)
Spurhalteassistent, mit Lenkeingriff	s	s	s
Verkehrsschilderkennung mit Darstellung der Geschwindigkeitsempfehlung im Kombiinstrument (Erkennung von Stoppschild und Einbahnstraßenschild zusätzlich ab Allure)	s	s	s
Park Assist: ¹⁾ Aktives Parksystem mit Lenkautomatik bei Längs- und Querparklücken	Easy-Paket	Easy-Paket	–
Full Park Assist: ²⁾ Aktives Parksystem mit Lenkautomatik bei Längs- und Querparklücken Automatische Steuerung der Gas- und Bremspedale	Easy-Paket Plus	Easy-Paket Plus	Easy-Paket Plus
Technik			
Anhängerkupplung mit Kugelkopf mechanisch schwenkbar	740 €	740 €	740 €
Automatisches STOP & START-System	s	s	s
FAP-Rußpartikelfilter ³⁾	s	s	s
Fehlbetankungsschutz ³⁾	s	s	s
Feststellbremse elektrisch	s	s	s
Schaltpunktanzeige ¹⁾	s	s	–
Schaltwippen am Lenkrad ²⁾	s	s	s
Servolenkung elektrisch	s	s	s
WEBASTO-Standheizung programmierbar per Fernbedienung ³⁾	1.400 €	1.400 €	1.400 €
Licht und Sicht			
Halogen-Scheinwerfer	s	s	–
Full-LED-Scheinwerfer mit Leuchtweitenregulierung: Full-LED-Rückleuchten mit 3D-Effekt LED-Blinklicht mit statischem Kurvenlicht	Full-LED-Paket	Full-LED-Paket / GT-Line-Paket	s
Fernlichtassistent	–	s	s
Follow-me-home-Funktion automatisch	s	s	s
LED-Ambientebeleuchtung im Dachhimmel, im Fußraum und an der Mittelarmlehne vorn	–	s	s
LED-Beleuchtung in Blau am Armaturenbrett, an der Mittelkonsole, Türverkleidung und dem Getränkehalter	–	i-Cockpit- Amplify / GT-Line-Paket	s
LED-Deckenleuchte vorn, 2 Leselampen vorn und hinten	s	s	s
LED-Tagfahrlicht	s	s	s
Lichtsensor	s	s	s
Regensensor	s	s	s

1) Nur i. V. m. 6-Gang-Schaltgetriebe.

2) Nur i. V. m. 8-Stufen-Automatikgetriebe EAT8.

3) Nur i. V. m. Dieselsonversionen.

	ACTIVE	ALLURE	GT
Sitze			
Fahrer- und Beifahrersitz höhenverstellbar	s	s	s
Kopfstützen höhenverstellbar	s	s	s
Rücksitzlehne 40/60 geteilt und automatisch umklappbar	s	s	s
Sitzheizung vorn, einstellbar in 3 Stufen	290 €	290 €	s
Ergonomische Komfortsitz auf der Fahrerseite mit AGR-Gütesiegel: ¹⁾ Oberschenkelauflage ausziehbar Lendenwirbelstütze elektrisch Neigungsverstellung der Sitzfläche elektrisch	500 €	–	–
Ergonomische Komfortsitz mit AGR-Gütesiegel: ¹⁾ Oberschenkelauflage ausziehbar Lendenwirbelstütze elektrisch Neigungsverstellung der Sitzfläche elektrisch	–	s	s
Ergonomische Komfortsitz Plus mit AGR-Gütesiegel: ¹⁾ Fahrsitz elektrisch verstellbar, mit Memory-Funktion Massagefunktion für Fahrer und Beifahrersitz	–	–	750 €



DESIGN

Außendesign			
Außenspiegelkappen in Wagenfarbe lackiert	s	s	–
Außenspiegelkappen in Perla Nera Schwarz	–	GT-Line-Paket	s
Chromzierleisten an den Seitenfenstern	s	s	–
Doppelrohrauspuff mit verchromten Endrohren (gepaart) ²⁾	–	s	s
Doppelrohrauspuff mit verchromten Endrohren (seitlich) ³⁾	s	s	s
GT-Logo an der C-Säule	–	–	s
Heckschürze mit Diffusor-Optik in Schwarz ⁴⁾	s	s	–
Heckschürze mit Diffusor-Optik in hochglänzendem Schwarz ⁵⁾	s	s	s
Kühlergrill mit Chromfacetten und schwarze Umrandung	s	s	–
Kühlergrill im Rennflaggenmuster mit verchromter Umrandung	–	GT-Line-Paket	s
Seitenscheiben in Reihe 2 und Heckscheibe stärker getönt	200 €	200 € / GT-Line-Paket	s
Verchromten Dekorauspuffendblenden ⁴⁾	–	s	–
Zierleisten in hochglänzendem Schwarz an den Seitenfenstern	–	GT-Line-Paket	s
Lackierung Hurricane Grau	s	s	s
Sonderlackierung Schneeweiß	250 €	250 € ⁶⁾	–

1) AGR: Aktion Gesunder Rücken e. V.

2) Nur i. V. m. BlueHDi 160 EAT8 und BlueHDi 180 EAT8.

3) Nur i. V. m. PureTech 180 EAT8 und PureTech 225 EAT8.

4) Nur i. V. m. BlueHDi 130 und BlueHDi 130 EAT8.

5) Nicht i. V. m. BlueHDi 130 und BlueHDi 130 EAT8.

6) Nicht i. V. m. GT-Line-Paket.

	ACTIVE	ALLURE	GT
Sonderlackierung metallic	600 €	600 €	600 €
Sonderlackierung Perlmutter Weiß oder Ultimate Rot	800 €	800 €	800 €

Räder und Reifen

Diebstahlhemmende Radschrauben ¹⁾	-	-	s
Leichtmetallfelgen „Cypress“ 16 ²⁾	s	-	-
Leichtmetallfelgen „Bandon“ 16 ³⁾	s	-	-
Leichtmetallfelgen „Merion“ 17"	470 €	s	-
Zweifarbige Leichtmetallfelgen „Merion“ 17"	-	GT-Line-Paket	-
Zweifarbige Leichtmetallfelgen „Spereone“ 18"	-	-	s
Zweifarbige Leichtmetallfelgen „Hirone“ 18"	-	570 € / 470 € ⁴⁾	-
Zweifarbige Leichtmetallfelgen „Augusta“ 19" inkl. Notrad	-	1.040 € ⁴⁾	570 €
Notrad ⁵⁾	100 €	100 €	100 €
Reifenpannenset (Kompressor und Pannenspray)	s	s	s

Innendesign

Dachhimmel in Schwarz	-	GT-Line-Paket	s
Dekoreinlagen in Karbon-Optik für Türverkleidungen und Armaturenbrett	s	s	-
Dekoreinlagen aus Echtholz in „Zebrano“-Optik für Türverkleidungen und Armaturenbrett	-	-	s
Dekoreinlagen aus Echtholz „Grey Oak“ für Türverkleidungen und Armaturenbrett	-	200 € ⁴⁾	200 €
Fußmatten vorn und hinten	-	s	s
Multifunktions-Lederlenkrad	s	s	s
Pedalerie in Aluminium und Einstiegsleisten in Edelstahl	-	GT-Line-Paket	s
Ziernahte in Kupfer an der Armaturentafel	-	GT-Line-Paket	s



1) Serienmäßig i. V. m. 18"- und 19"-Leichtmetallfelgen.

2) Nur i. V. m. BlueHDi 130 und BlueHDi 130 EAT8.

3) Nur i. V. m. PureTech 180 EAT8.

4) Nur i. V. m. GT-Line-Paket.

5) Anstatt Reifenpannenset.

	ACTIVE	ALLURE	GT
Polster			
Polster: Stoff „Losange“ in Schwarz	s	-	-
Polster: Stoff / Kunstleder „Imila“ in Schwarz oder „Evron“ in Grau	-	s	-
Polster: Stoff / Kunstleder „Belomka“ in Schwarz	-	GT-Line-Paket	-
Polster: Alcantara® / Kunstleder in Schwarz	-	-	s
<u>Leder-Paket mit AGR-Gütesiegel:</u> ¹⁾ Polster: Leder „Claudia“ in Schwarz oder Grau Ergonomische Komfortsitze Fahrersitz elektrisch verstellbar Lendenwirbelstütze elektrisch auf Fahrer- und Beifahrerseite Massagefunktion für Fahrer- und Beifahrersitz Neigungsverstellung der Sitzfläche elektrisch Oberschenkelaufgabe auf Fahrer- und Beifahrerseite ausziehbar Sitzheizung vorn	 2.540 €	1.390 € ²⁾	-
<u>Voll-Leder-Paket mit AGR-Gütesiegel:</u> ¹⁾ Polster: Leder „Nappa“ in Schwarz oder Rot Ergonomische Komfortsitze Fahrersitz elektrisch verstellbar, mit Memory-Funktion Lendenwirbelstütze elektrisch auf Fahrer- und Beifahrerseite Massagefunktion für Fahrer- und Beifahrersitz Neigungsverstellung der Sitzfläche elektrisch Oberschenkelaufgabe auf Fahrer- und Beifahrerseite ausziehbar Sitzheizung vorn	 -	3.340 € ³⁾ / 3.540 € ⁴⁾	1.350 € ⁵⁾ / 1.550 € ⁶⁾

1) AGR: Aktion Gesunder Rücken e. V.

2) Nicht i. V. m. GT-Line-Paket.

3) Leder „Nappa“ in Schwarz, nur i. V. m. GT-Line-Paket.

4) Leder „Nappa“ in Rot, nur i. V. m. GT-Line-Paket.

5) Leder „Nappa“ in Schwarz.

6) Leder „Nappa“ in Rot.

	ACTIVE	ALLURE	GT
AUDIO UND TELEMATIK			
<u>Audioanlage RCC:</u> Bi-Tuner, 6 Lautsprecher, MP3-fähig, Bluetooth-Freisprecheinrichtung mit Audiostreaming über Bluetooth, USB-Anschluss, AUX-Eingang, Bedienung am Lenkrad und über Touchscreen	s	-	-
<u>Multifunktionaler Touchscreen:</u> ¹⁾ kapazitiver Bildschirm 6 Kippschalter „Toggle Switches“, Zugriff auf die wichtigsten Funktionen wie Radio, Klimaanlage, Navigationssystem, Fahrzeugeinstellungen, Telefon und Konnektivität	s	s	s
<u>Mirror Screen:</u> ²⁾ Übertragung von multimedialen Inhalten und Apps eines kompatiblen Smartphones auf den Touchscreen des Fahrzeugs, über den die kompatiblen Funktionen und Apps direkt bedient werden können – CarPlay™ (für kompatible iPhone-Modelle von Apple) – Android Auto™ und Mirror Link® (für kompatible Smartphone-Modelle mit Android-Betriebssystem)	250 €	s	s
<u>Digitaler Radioempfang DAB+</u>	450 € ³⁾ / 200 € ⁴⁾	200 €	s
<u>3D-Navigationssystem NAC:</u> ⁵⁾ 3D-Navigation inkl. Darstellung von Gebäuden und Monumenten in 3D ⁶⁾ Mirror Screen Spracherkennung für Navigation, Telefon und Media Verkehrsinformationen in Echtzeit Bedienung über den Touchscreen Übertragung der Karte auf das digitale Kombiinstrument 2 USB-Anschlüsse und AUX-Eingang PEUGEOT Connect Box	1.200 €	s	s
<u>PEUGEOT Connect Box</u> mit den kostenlosen Telematikdiensten PEUGEOT Connect SOS und PEUGEOT Connect Assistance: ⁷⁾ GPS-Modul integrierte europäische SIM-Karte Lautsprecher und Mikrofon Notfallbatterie	300 €	s	s
<u>FOCAL-Soundsystem®:</u> Gesamtleistung 515 Watt 10 Lautsprecher inkl. Zentrallautsprecher und Subwoofer HiFi-Woofer und -Mitteltöner sowie TNF-Hochtöner 12-Kanal-Verstärker	-	760 €	s
<u>Induktive Ladestation</u> ⁸⁾	150 €	150 €	150 €

1) 8"-Farbbildschirm bei Active bzw. 10"-HD-Farbbildschirm ab Allure.

2) Aus Sicherheitsgründen sind nicht alle Apps und Funktionen während der Fahrt verfügbar. Die Liste der kompatiblen Smartphones finden Sie unter <http://services.peugeot.de/kompatible-smartphones/>. Um die Verbindung mit dem Touchscreen herzustellen, muss das Telefon per Kabel (nicht im Lieferumfang enthalten) über den USB-Anschluss verbunden werden.

3) Inkl. Mirror Screen.

4) Nur i. V. m. 3D-Navigationssystem NAC.

5) Albanien, Andorra, Belgien, Bosnien-Herzegowina, Bulgarien, Dänemark, Deutschland, England, Estland, Finnland, Frankreich, Gibraltar, Griechenland, Irland, Italien inkl. Vatikan und San Marino, Kosovo, Kroatien, Lettland, Liechtenstein, Litauen, Luxemburg, Malta, Mazedonien, Moldawien, Monaco, Montenegro, Niederlande, Norwegen, Österreich, Polen, Portugal, Rumänien, Russland, Schottland, Schweden, Schweiz, Serbien, Slowakei, Slowenien, Spanien, Tschechien, Türkei, Ukraine, Ungarn, Wales, Weißrussland, Zypern. Lebenslanges Kartenupdate (max. vier Mal jährlich zum Download unter www.peugeot.de) inklusive. 3-jähriges Abonnement mit vernetzten Serviceleistungen „PEUGEOT Service NAC“ enthalten (TomTom Verkehr, Kraftstoffpreise, Parkhaussuche, Wettervorhersage), vorbehaltlich der schriftlichen Zustimmung des Kunden.

6) Die 3D-Ansicht ist in über 40 Städten in Deutschland verfügbar.

7) Umgehende Fahrzeuglokalisierung (durch längeres Drücken der SOS-Taste oder automatisch nach der Auslösung eines pyrotechnischen Elements), vorbehaltlich der Erklärung des Einverständnisses mit der Lokalisierung bei der Fahrzeugbestellung und nach Abschluss eines kostenlosen Vertrags. Assistance-Dienst nur verfügbar während der Garantielaufzeit des Fahrzeuges.

8) Die induktive Ladestation arbeitet mit dem Schnittstellenstandard „Qi“. Die Liste der kompatiblen Smartphones erhalten Sie von Ihrem PEUGEOT Vertragspartner.

MOTOREN + TECHNIK

Motor- und Kraftübertragung: 4-Zylinder-Reihenmotor mit 6-Gang-Schaltgetriebe oder 8-Stufen-Automatikgetriebe (EAT8), Frontantrieb. Fahrwerk: Pseudo-McPherson-Vorderachse, Mehrlenker-Hinterachse.

Benzinversionen	1.6 l PureTech EAT8 STOP & START 133 kW ¹⁾	1.6 l PureTech EAT8 STOP & START 165 kW ¹⁾
Getriebe	8-Stufen	8-Stufen
Hubraum in ccm	1.598	1.598
Leistung in kW (PS) bei U/min	133 (180) bei 5.500	165 (225) bei 5.500
Maximales Drehmoment in Nm bei U/min	250 bei 1.650	300 bei 1.900
Beschleunigung von 0–100 km/h in sec.	7,9	7,3
Höchstgeschwindigkeit in km/h	230	250
Schadstoffnorm	Euro 6d-TEMP²⁾	
Kraftstoffverbrauch innerorts l/100 km	7,1 / 7,2 ²⁾⁴⁾	7,5 ²⁾
Kraftstoffverbrauch außerorts l/100 km	4,4 / 4,4 ²⁾⁴⁾	4,6 ²⁾
Kraftstoffverbrauch kombiniert l/100 km	5,4 / 5,5 ²⁾⁴⁾	5,7 ²⁾
CO ₂ -Emissionen kombiniert in g/km	123 / 125 ²⁾⁴⁾	131 ²⁾
Energieeffizienzklasse ³⁾	A / B	B
Leergewicht min.–max. inkl. Fahrer in kg	1.495–1.655	1.495–1.632
Zuladung min.–max. in kg	344–504	369–506
Zulässiges Gesamtgewicht in kg	1.999	2.001
Zul. Gesamtgewicht des Zuges in kg	3.599	3.601
Anhängelast gebremst in kg	1.600	1.600
Anhängelast ungebremst in kg	745	745
Stützlast in kg		75
Dachlast in kg		65
Reifengröße	215/60 R16 95V (Active) 215/55 R17 98W (Allure) 235/45 R18 98Y (optional) 235/40 R19 96Y (optional)	235/45 R18 98Y (GT) 235/40 R19 96Y (optional)
Kofferraumvolumen gem. VDA in l	487, bei umgeklappter Rücksitzbank bis zu 1.537	
Wendekreis in m		10,8
Kraftstofftankvolumen in l		62

1) 8-Stufen-Automatikgetriebe.

2) Die Kraftstoffverbrauchs- und CO₂-Emissionswerte wurden nach der neu eingeführten „Worldwide harmonized Light vehicles Test Procedure“ (WLTP) ermittelt. Um die Vergleichbarkeit mit den nach dem bisherigen Prüfverfahren (NEFZ) gemessenen Fahrzeugen zu wahren, werden die entsprechend den geltenden Vorschriften korreliert zurückgerechneten Werte nach NEFZ-Standard ausgewiesen.

3) Energieeffizienzklasse abhängig vom Leergewicht max.–min. inkl. Fahrer bzw. von der Reifengröße.

4) Erste Werte wurden mit rollwiderstandsoptimierten Reifen ermittelt, i. V. m. 16" und 17". Zweite Werte wurden mit Reifen ohne reduzierten Rollwiderstand ermittelt, i. V. m. 18" und 19".

Die Angaben zu Kraftstoffverbrauch und CO₂-Emissionen beziehen sich nicht auf ein einzelnes Fahrzeug und sind nicht Bestandteil des Angebots, sondern dienen allein Vergleichszwecken zwischen den verschiedenen Fahrzeugtypen.

Weitere Informationen zum offiziellen Kraftstoffverbrauch und den offiziellen spezifischen CO₂-Emissionen neuer Personenkraftwagen, gemäß amtlichem Messverfahren in der jeweils gültigen Fassung, können dem „Leitfaden über den Kraftstoffverbrauch, die CO₂-Emissionen und den Stromverbrauch neuer Personenkraftwagen“ entnommen werden, der an allen Verkaufsstellen kostenlos erhältlich ist oder über <http://www.dat.de> im Internet zum Download bereitsteht.

Für alle 508-Benzin-Motoren gelten regelmäßige Wartungsintervalle von 30.000 km (unter normalen Nutzungsbedingungen).

Weitere Details entnehmen Sie bitte dem Serviceheft. Nähere Angaben zu den Abgasnormen erhalten Sie von Ihrem PEUGEOT Vertragspartner.

MOTOREN + TECHNIK

Motor- und Kraftübertragung: 4-Zylinder-Reihenmotor mit 6-Gang-Schaltgetriebe oder 8-Stufen-Automatikgetriebe (EAT8), Frontantrieb. Fahrwerk: Pseudo-McPherson-Vorderachse, Mehrlenker-Hinterachse.

Dieselsonversionen	1.5 l BlueHDi FAP STOP & START 96 kW	1.5 l BlueHDi FAP EAT8 STOP & START 96 kW ¹⁾	2.0 l BlueHDi FAP EAT8 STOP & START 120 kW ¹⁾	2.0 l BlueHDi FAP EAT8 STOP & START 130 kW ¹⁾
Getriebe	6-Gang	8-Stufen	8-Stufen	8-Stufen
Hubraum in ccm	1.499	1.499	1.997	1.997
Leistung in kW (PS) bei U/min	96 (130) bei 3.750	96 (130) bei 3.750	120 (163) bei 3.750	130 (177) bei 3.750
Maximales Drehmoment in Nm bei U/min	300 bei 1.750	300 bei 1.750	400 bei 2.000	400 bei 2.000
Beschleunigung von 0–100 km/h in sec.	9,7	10,0	8,4	8,3
Höchstgeschwindigkeit in km/h	208	208	230	235
Schadstoffnorm	Euro 6d-TEMP²⁾			
Kraftstoffverbrauch innerorts l/100 km	4,7 / 4,7 ²⁾⁴⁾	4,4 / 4,5 ²⁾⁴⁾	5,5 / 5,6 ²⁾⁴⁾	5,9 ²⁾
Kraftstoffverbrauch außerorts l/100 km	3,4 / 3,5 ²⁾⁴⁾	3,4 / 3,5 ²⁾⁴⁾	3,8 / 3,9 ²⁾⁴⁾	3,9 ²⁾
Kraftstoffverbrauch kombiniert l/100 km	3,8 / 3,9 ²⁾⁴⁾	3,7 / 3,8 ²⁾⁴⁾	4,5 / 4,5 ²⁾⁴⁾	4,7 ²⁾
CO ₂ -Emissionen kombiniert in g/km	101 / 103 ²⁾⁴⁾	98 / 101 ²⁾⁴⁾	118 / 120 ²⁾⁴⁾	124 ²⁾
Energieeffizienzklasse ³⁾	A+ / A+	A+ / A+	A / A	A
Leergewicht min.–max. inkl. Fahrer in kg	1.490–1.657	1.495–1.653	1.605–1.761	1.610–1.756
Zuladung min.–max. in kg	342–509	367–525	363–519	371–517
Zulässiges Gesamtgewicht in kg	1.999	2.020	2.124	2.127
Zul. Gesamtgewicht des Zuges in kg	3.499	3.520	3.924	3.927
Anhängelast gebremst in kg	1.500	1.500	1.800	1.800
Anhängelast ungebremst in kg	745	745	750	750
Stützlast in kg	75			
Dachlast in kg	65			
Reifengröße	215/60 R16 95V (Active) 215/55 R17 98W (Allure) 235/45 R18 98Y (optional)	215/60 R16 95V (Active) 215/55 R17 98W (Allure) 235/45 R18 98Y (optional) 235/40 R19 96Y (optional)	215/55 R17 98W (Allure) 235/45 R18 98Y (optional) 235/40 R19 96Y (optional)	235/45 R18 98Y (GT) 235/40 R19 96Y (optional)
Kofferraumvolumen gem. VDA in l	487, bei umgeklappter Rücksitzbank bis zu 1.537			
Wendekreis in m	10,8			
Kraftstofftankvolumen in l	55			

1) 8-Stufen-Automatikgetriebe.

2) Die Kraftstoffverbrauchs- und CO₂-Emissionswerte wurden nach der neu eingeführten „Worldwide harmonized Light vehicles Test Procedure“ (WLTP) ermittelt. Um die Vergleichbarkeit mit den nach dem bisherigen Prüfverfahren (NEFZ) gemessenen Fahrzeugen zu wahren, werden die entsprechend den geltenden Vorschriften korreliert zurückgerechneten Werte nach NEFZ-Standard ausgewiesen.

3) Energieeffizienzklasse abhängig vom Leergewicht max.–min. inkl. Fahrer bzw. von der Reifengröße.

4) Erste Werte wurden mit rollwiderstandsoptimierten Reifen ermittelt, i. V. m. 16" und 17". Zweite Werte wurden mit Reifen ohne reduzierten Rollwiderstand ermittelt, i. V. m. 18" und 19".

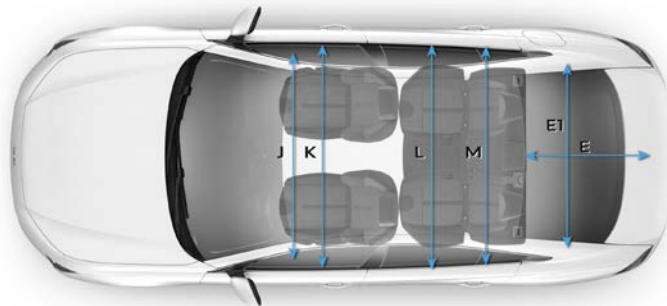
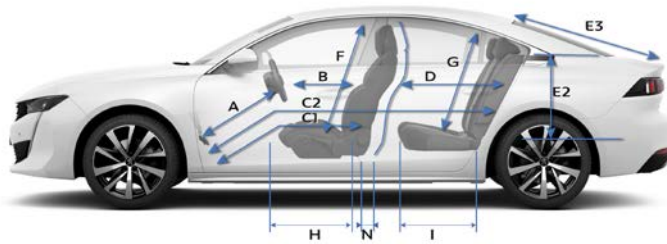
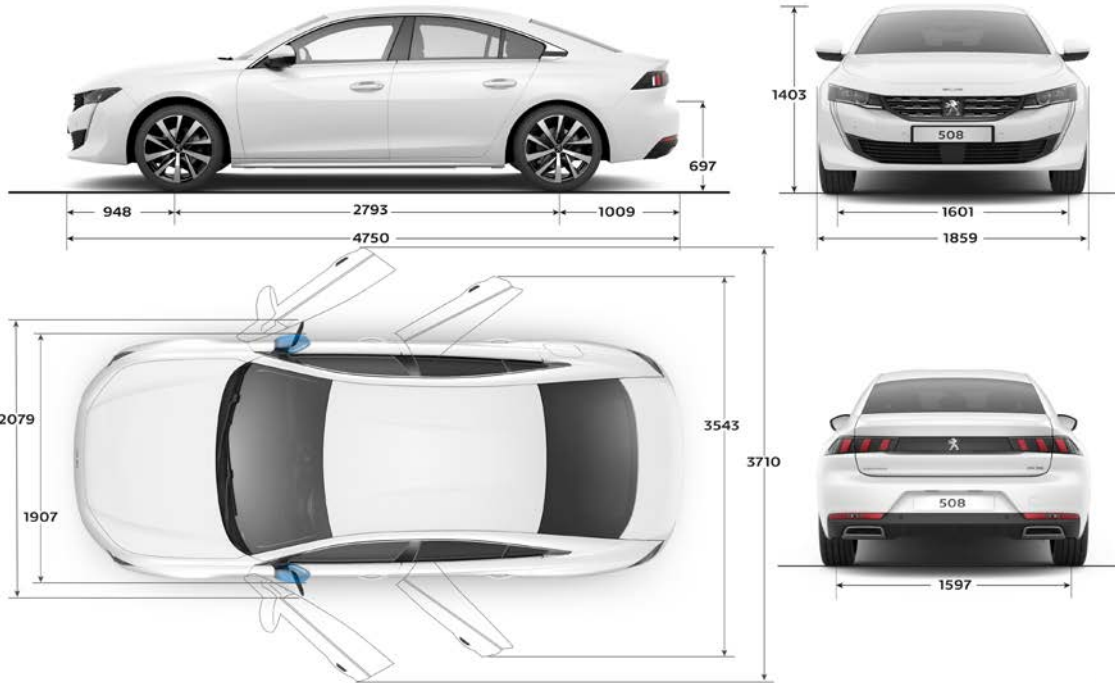
Die Angaben zu Kraftstoffverbrauch und CO₂-Emissionen beziehen sich nicht auf ein einzelnes Fahrzeug und sind nicht Bestandteil des Angebots, sondern dienen allein Vergleichszwecken zwischen den verschiedenen Fahrzeugtypen.

Weitere Informationen zum offiziellen Kraftstoffverbrauch und den offiziellen spezifischen CO₂-Emissionen neuer Personenkraftwagen, gemäß amtlichem Messverfahren in der jeweils gültigen Fassung, können dem „Leitfaden über den Kraftstoffverbrauch, die CO₂-Emissionen und den Stromverbrauch neuer Personenkraftwagen“ entnommen werden, der an allen Verkaufsstellen kostenlos erhältlich ist oder über <http://www.dat.de> im Internet zum Download bereitsteht.

Für alle 508-Diesel-Motoren gelten regelmäßige Wartungsintervalle von 30.000 km (unter normalen Nutzungsbedingungen).

..... Weitere Details entnehmen Sie bitte dem Serviceheft. Nähere Angaben zu den Abgasnormen erhalten Sie von Ihrem PEUGEOT Vertragspartner.

ABMESSUNGEN 508



A	686
B	602
C1	896
C2	1777
D	881
E	1035
E1	1133
E2	488
E3	979
F	881
G	843
H	541
I	477
J	1418
K	1455
L	1362
M	1413
N	250

Die *optiway*-Verträge von PEUGEOT

- Erweitern Sie Ihre Garantie mit *optiway* GarantiePlus¹⁾ auf bis zu 200.000 km Fahrleistung
- Mit *optiway* ServicePlus¹⁾ auch inklusive der Kosten für planmäßige Wartung sowie die Übernahme aller vertragsgemäßen Verschleißreparaturen
- Weitere Optionen wie Winterkomplettreder inkl. saisonalem Wechsel zubuchbar¹⁾
- Als Einmalbetrag oder in bequemen Raten zahlbar
- Ihr PEUGEOT-Partner berät Sie gerne und nennt Ihnen Laufzeiten und Preise

1) Es gelten die Vertragsbedingungen des jeweiligen *optiway*-Produkts. Die Herstellergarantie bleibt hiervon unberührt.

Die PEUGEOT Langzeitmobilität²⁾

- Mobilitätsgarantie – ein Automobileben lang
- Bei allen teilnehmenden PEUGEOT Servicepartnern im Anschluss an die Durchführung einer regulären Wartung
- Laufzeit gemäß Vertragsbedingungen maximal bis zur nächsten regulären Wartung
- Mit umfassenden Leistungen wie 365-Tage-Hotline, Pannenhilfe oder Abschleppen, Ersatzwagen, Hotelübernachtung, Taxi-, Bahn- und Flugkosten
- Ohne Altersbegrenzung für Ihren PEUGEOT

2) Die genauen Vertragsbedingungen der Garantieangebote der PEUGEOT DEUTSCHLAND GMBH entnehmen Sie bitte den Allgemeinen Geschäftsbedingungen von PEUGEOT Assistance bzw. der PEUGEOT Langzeitmobilität. Die gesetzlichen Sachmangelhaftungsansprüche bleiben hiervon unberührt.

Das Altfahrzeuggesetz und die darin enthaltene Altfahrzeugverordnung sehen zur Umsetzung der Richtlinie 2000/53/EG über Altfahrzeuge vor, dass der letzte Halter sein Altfahrzeug einer anerkannten Rücknahmestelle oder einem anerkannten Demontagebetrieb überlässt. Dort wird der für die endgültige Stilllegung des Pkw bei der Zulassungsstelle vorzulegende Verwertungsnachweis ausgestellt. Detaillierte Informationen unter www.peugeot-altautoverwertung.de.

Alle Preise sind unverbindliche Preisempfehlungen der PEUGEOT DEUTSCHLAND GMBH zuzüglich Überführungskosten bis zum Vertragspartner. Mit Erscheinen dieser Preisliste verlieren alle vorhergehenden ihre Gültigkeit. Die Angaben und Abbildungen in dieser Unterlage sind unverbindlich und stellen nur eine annähernde Beschreibung dar. PEUGEOT DEUTSCHLAND behält sich Änderungen des Liefergegenstandes gegenüber dieser Unterlage vor, z. B. im Hinblick auf technische Daten, Konstruktion, Ausstattung und äußeres Erscheinungsbild. Ihr PEUGEOT Vertragspartner informiert Sie gerne über etwaige Änderungen.

Preisgünstige Finanzierung und wirtschaftliches Leasing durch die
PSA Bank Deutschland GmbH,
Siemensstraße 10, 63263 Neu-Isenburg

PEUGEOT DEUTSCHLAND GMBH – 51170 Köln
Kundenbetreuungscenter 0800-1111 999
www.peugeot.de

DMA/PPM/NW/40/05.18/S53098-001/RE