



DER NEUE 3008

Preise | Ausstattungen | Technische Daten

Gültig ab 20. November 2023

IHREN NEUEN 3008 AUSWÄHLEN ...

	ALLURE	GT
HYBRIDVERSION		
HYBRID 136 e-DSC6 ¹⁾ (100 kW)	39.250 €	43.750 €
ELEKTROVERSION		
Elektromotor 210 (157 kW)	48.650 €	53.450 €

1) 6-Gang-Doppelkupplungsgetriebe.

Alle Preise sind unverbindliche Preisempfehlungen inkl. 19 % MwSt.

... MIT DEN WICHTIGSTEN SERIENAUSSTATTUNGEN

ALLURE

- + ABS, ESP, 6 Airbags
- + Active Safety Brake Plus (bei Nacht und Radfahrern)
- + Außenspiegel elektrisch anklappbar
- + Außenspiegel elektrisch verstell- und beheizbar
- + Außenspiegel mit LED-Zugangsbeleuchtung
- + Außenspiegelkappen in Perla Nera Schwarz
- + Berganfahrhilfe
- + Dachhimmel in Schwarz
- + Eco-LED-Scheinwerfer¹⁾
- + Einparkhilfe hinten, akustisch und visuell
- + Ergonomischer Komfortsitz auf der Fahrerseite mit AGR-Gütesiegel¹⁾²⁾
- + Fahrersitz und Beifahrersitz höhenverstellbar
- + Frontkollisionswarner
- + Full-LED-Heckleuchten¹⁾
- + Geschwindigkeitsregelanlage mit Geschwindigkeitsbegrenzer
- + Keyless-System Plus (schlüsselloses Zugangs- und Startsystem)
- + Klimaautomatik 2-Zonen
- + LED-Tagfahrlicht
- + Leichtmetallfelgen „Breda“ 19", zweifarbig

- + Lichtsensor
- + Mirror Screen
- + Müdigkeitswarner mit Müdigkeitserkennung
- + Multifunktions-Lederlenkrad¹⁾
- + PEUGEOT Connect Box
- + PEUGEOT i-Connect¹⁾
- + Regensensor
- + Rückfahrkamera mit 180°-Umgebungsansicht
- + Seitenscheiben in Reihe 2 und Heckscheibe stärker getönt
- + Sitzheizung vorn, einstellbar in 3 Stufen
- + Spurhalteassistent mit Lenkeingriff
- + Verkehrsschilderkennung

Zusätzlich bzw. abweichend i. V. m. Elektromotor 210:

- + Akustischer Fußgängerwarner (AVAS)
- + Mode-3-Ladekabel (Typ 2, bis 7,4 kW), 6 Meter Länge
- + On-Board-Charger 11 kW, 3-phasig
- + Leichtmetallfelgen „Lulea“ 19", zweifarbig¹⁾
- + Vorrüstung für Dienste zur Vorkonditionierungsfunktion
- + Wärmepumpe

GT

(zusätzlich bzw. abweichend zu Allure)

- + Automatischer Geschwindigkeitsregler ACC mit STOP & GO-Funktion
- + Black-Diamond-Dach (Dach in Perla Nera Schwarz)
- + Dekoreinlagen aus echtem Aluminium für Türverkleidungen und Armaturentafel
- + Einparkhilfe vorn, akustisch und visuell
- + Full-LED-Heckleuchten mit 3D-Effekt
- + Fußmatten vorn und hinten mit Ziernähten in Grün und GT-Schriftzug
- + Heckklappe sensorgesteuert
- + Heckspoiler in glänzendem Schwarz
- + Induktive Ladestation (15 W)
- + Innenspiegel rahmenlos
- + LED-Ambientebeleuchtung für Armaturenbrett, Türverkleidungen und 21"-HD-Curved-Panoramadisplay

- + LED-Pixel-Scheinwerfer
- + Lenkradheizung
- + Mittelarmlehne hinten
- + Multifunktions-Lederlenkrad mit GT-Schriftzug
- + Pedalerie in Aluminium und Einstiegsleisten in Edelstahl mit PEUGEOT Schriftzug
- + PEUGEOT i-Connect Advanced mit 21"-HD-Curved-Panoramadisplay und Echtzeitnavigation „by TomTom Services“
- + PEUGEOT i-Toggles






Zusätzlich bzw. abweichend i. V. m. Elektromotor 210:

- + Aero-Leichtmetallfelgen „Sofia“ 20", zweifarbig

1) Nur bei Allure, nicht bei GT.

2) AGR: Aktion Gesunder Rücken e. V.

IHREN NEUEN 3008 MIT ATTRAKTIVEN PAKETEN AUSSTATTEN


		ALLURE	GT
Winter-Paket			
	Grip-Control: Adaptiertes Traktionssystem mit 4 Modi (Standard, Sand, Schlamm, Schnee) Bergabfahrlilfe inkl. 19" Leichtmetallfelgen „Breda“ i. V. m. HYBRID bzw. inkl. 19" Leichtmetallfelgen „Lulea“ i. V. m. Elektromotor 210 mit M+S-Bereifung mit Schneeflockensymbol Beheizbare Windschutzscheibe Gepäckraumtrennnetz	750 €	750 €
Sound&Air-Paket			
	Elektrisches Panorama-Ausstell-/Schiebedach Luftqualitätssystem „Clean Cabin“: Luftqualitätsüberwachungs- und Luftfiltersystem FOCAL-Soundsystem®	–	2.200 €
Drive-Assist-Paket			
	Einparkhilfe vorn, akustisch und visuell Rückfahrkamera mit 360° Umgebungsansicht Toterwinkelassistent Automatischer Geschwindigkeitsregler ACC mit STOP & GO-Funktion Ausparkassistent Rear Cross Traffic Alert Fernlichtassistent Lenkradheizung Alarmanlage inkl. Rundum-, Innenraum-, Abschleppschutz und Safesicherung	1.750 €	–
Drive-Assist-Paket Plus			
	Rückfahrkamera mit 360° Umgebungsansicht Toterwinkelassistent Ausparkassistent Rear Cross Traffic Alert Antizipierte Geschwindigkeitserkennung Spurpositionierungsassistent inkl. halbautomatischem Spurwechselassistent Alarmanlage inkl. Rundum-, Innenraum-, Abschleppschutz und Safesicherung	–	1.850 €
Panorama-Navigations-Paket			
	PEUGEOT i-Connect Advanced mit 21"-HD-Curved-Panoramadisplay Navigationssystem: Echtzeitnavigation „by TomTom Services“ (mit EV Routing Funktion ¹⁾²⁾ Natürliche Sprachsteuerung „OK PEUGEOT“ 2 USB-C Anschlüsse hinten (Laden) PEUGEOT i-Toggles Induktive Ladestation (15 W) ³⁾	1.280 €	s

1) Nur i. V. m. Elektromotor 210.

2) 6-monatiges Abonnement mit vernetzten Serviceleistungen „Connect Plus“ enthalten (u. a. TomTom Traffic, Kraftstoffpreise, Parkhaus-suche, Wettervorhersage), vorbehaltlich der schriftlichen Zustimmung des Kunden. Die Liste der verfügbaren Länder finden Sie unter www.peugeot.de.

3) Die induktive Ladestation arbeitet mit dem Schnittstellenstandard „Qi“. Die Liste der kompatiblen Smartphones erhalten Sie von Ihrem PEUGEOT Vertragspartner.

IHREN NEUEN 3008 MIT ATTRAKTIVEN PAKETEN AUSSTATTEN

		ALLURE	GT
Leder-Paket		4HFX	
 <p>Leder-Paket: Polster Leder „Nappa“ in Schwarz mit Ziernähten in Grün Ergonomische Komfortsitze mit AGR-Gütesiegel¹⁾ Fahrersitz elektrisch verstellbar, mit Memory-Funktion 4-Wege-Lendenwirbelstütze elektrisch auf Fahrer- und Beifahrerseite Neigungsverstellung der Sitzfläche elektrisch auf Fahrer- und Beifahrerseite Fahrer- und Beifahrersitz mit Belüftungsfunktion Sitzheizung hinten, einstellbar in drei Stufen Massagefunktion für Fahrer- und Beifahrersitz Elektrisch einstellbare Seitenwangen für Fahrer- und Beifahrersitz Oberschenkelauflage auf Fahrer- und Beifahrerseite ausziehbar</p>		–	3.050 €

1) AGR: Aktion Gesunder Rücken e. V.

Alle Preise sind unverbindliche Preisempfehlungen inkl. 19 % MwSt.

■ = nicht verfügbar.

UMFANGREICHE SERIENAUSSTATTUNGEN UND EINZELOPTIONEN

	ALLURE	GT
SICHERHEIT		
Aktive Sicherheit		
ABS (Antiblockiersystem)	S	S
Blinkleuchten mit Spurwechsel-Tippfunktion	S	S
EBV (elektronischer Bremskraftverteiler)	S	S
ESP (elektronisches Stabilitätsprogramm) mit ASR (Antriebsschlupfregelung)	S	S
Innenspiegel automatisch abblendend	S	S
Multikollisionsbremse	S	S
Notbremsassistent mit Einschaltautomatik der Warnblinkleuchten	S	S
Reifendruckkontrollsystem	S	S
Scheibenbremsen rundum, vorn innenbelüftet	S	S
Passive Sicherheit		
6 Airbags: Fahrer- und Beifahrerairbag, sich der Sitzposition anpassend, Beifahrerairbag deaktivierbar; Seitenairbags vorn und hinten; Vorhangairbags vorn und hinten	S	S
Vordersitze: Dreipunkt-Sicherheitsgurte mit Gurtblockierern Gurtstraffer pyrotechnisch und Gurtkraftbegrenzer elektronisch gesteuert Sicherheitsoptimierte Kopfstützen vorn Warnleuchte und Warnsignal bei nicht angelegtem Sicherheitsgurt bzw. Lösen des Sicherheitsgurtes für Fahrer und Beifahrer	S	S
Rücksitze: 3 Dreipunkt-Sicherheitsgurte Gurtkraftbegrenzer Gurtstraffer pyrotechnisch auf den seitlichen Plätzen Isofix-Kindersitzhalterungen auf den äußeren Sitzen der Rücksitzbank Warnleuchte und Warnsignal bei Lösen des Sicherheitsgurtes	S	S
Kindersicherung	S	S
Vier Verzurrösen im Kofferraum	S	S
KOMFORT UND TECHNIK		
Komfort		
Alarmanlage inkl. Rundum-, Innenraum-, Abschleppschutz und Safesicherung	Drive-Assist-Paket	Drive-Assist-Paket Plus
Außenspiegel elektrisch verstell- und beheizbar	S	S
Außenspiegel elektrisch anklappbar	S	S
Außenspiegel mit LED-Zugangsbeleuchtung	S	S
Beheizbare Heckscheibe	S	S
Beheizbare Windschutzscheibe	Winter-Paket	Winter-Paket
Fensterheber vorn und hinten elektrisch, mit Komfortschaltung und Einklemmschutz	S	S
Getränkehalter in der Mittelkonsole	S	S
Heckklappe sensorgesteuert	–	S
Kartentaschen an den Vordersitzlehnen	S	S
Keyless-System Plus (schlüsselloses Zugangs- und Startsystem)	S	S
Kleines Multifunktionslenkrad unten und oben abgeflacht	S	S
Klimaautomatik 2-Zonen mit Anti-Allergenfilter, getrennt regelbar für Fahrer und Beifahrer	S	S
Make-up-Spiegel für Fahrer und Beifahrer beleuchtet	–	S
Lenkradheizung	Drive-Assist-Paket	S
Mittelarmlehne vorn, zweiteilig, mit Staufach, beleuchtet und klimatisiert	S	S

Alle Preise sind unverbindliche Preisempfehlungen inkl. 19 % MwSt.



■ = nicht verfügbar, S = serienmäßig.

	ALLURE	GT
Mittelarmlehne hinten	–	s
Elektrisches Panorama-Ausstell-/Schiebedach	–	Sound & Air-Paket
Seitenscheiben in Reihe 2 und Heckscheibe stärker getönt	s	s
Sport-Modus zur Aktivierung der folgenden Funktionen: Reaktivere Kennlinie des Gaspedals Reaktivere Servolenkung	s	s
Gepäckraumtrennnetz	Winter-Paket	Winter-Paket
Zentralverriegelung mit Funkfernbedienung, von innen aktivierbar	s	s
Zwischenladeboden verstellbar	s	s
Fahrerassistenzsysteme		
Active Safety Brake Plus (bei Nacht und Radfahrern)	s	s
Antizipierte Geschwindigkeitserkennung	–	Drive-Assist-Paket Plus
<u>Ausparkassistent Rear Cross Traffic Alert:</u> Querverkehrswarner hinten	Drive-Assist-Paket	Drive-Assist-Paket Plus
Automatischer Geschwindigkeitsregler ACC mit STOP & GO-Funktion	Drive-Assist-Paket	s
Berganfahrhilfe	s	s
Einparkhilfe hinten, akustisch und visuell	s	s
Einparkhilfe vorn, akustisch und visuell	Drive-Assist-Paket	s
Frontkollisionswarner	s	s
Geschwindigkeitsregelanlage mit Geschwindigkeitsbegrenzer	s	s
Grip-Control: Adaptiertes Traktionssystem mit 4 Modi (Standard, Sand, Schlamm, Schnee), Bergabfahrhilfe	Winter-Paket	Winter-Paket
Müdigkeitswarner mit Müdigkeitserkennung	s	s
Rückfahrkamera mit 180°-Umgebungsansicht und Waschfunktion via Reinigungsdüse	s	s
Rückfahrkamera mit 360°-Umgebungsansicht	Drive-Assist-Paket	Drive-Assist-Paket Plus
Spurhalteassistent mit Lenkeingriff	s	s
Spurpositionierungsassistent inkl. halbautomatischem Spurwechselassistent	–	Drive-Assist-Paket Plus
Toterwinkelassistent	Drive-Assist-Paket	Drive-Assist-Paket Plus
Verkehrsschilderkennung mit Darstellung der Geschwindigkeitsempfehlung im Kombiinstrument (zusätzlich Erkennung von Stoppschild, Durchfahrtsverbotsschild und Beginn und Ende Überholverbot)	s	s
Technik		
Vorrüstung für Anhängerkupplung	s	s
Anhängerkupplung mit abnehmbarem Kugelkopf (vertikal), ohne Werkzeug ¹⁾	800 €	800 €
Anhängerkupplung mit abnehmbarem Kugelkopf (vertikal), mit Abschlepppaket ²⁾	800 €	800 €
Automatisches STOP & START-System ³⁾	s	s
Fahrmodischalter mit Fahr-Modi zur Auswahl: „Normal“, „ECO“ und „Sport“	s	s
Feststellbremse elektrisch	s	s

1) Nur i. V. m. Elektromotor 210.

2) Nur i. V. m. HYBRID 136 e-DSC6.

3) Nicht i. V. m. Elektromotor 210.

	ALLURE	GT
Luftqualitätssystem „Clean Cabin“: Luftqualitätsüberwachungs- und Luftfiltersystem	–	Sound & Air-Paket
Partikelfilter ¹⁾	S	S
Schaltwippen am Lenkrad	S	S
Servolenkung elektrisch	S	S
Drei Steckdosen 12 Volt: Im Kofferraum, Reihe 1 und Reihe 2	S	S
Technik Elektroversion²⁾		
Akustischer Fußgängerwarner (AVAS)	S	S
Mode-3-Ladekabel (Typ 2, bis 7,4 kW), 6 Meter Länge	S	S
On-Board-Charger 11 kW, 3-phasig	S	S
Vorrüstung für Dienste zur Vorkonditionierungsfunktion	S	S
Wärmepumpe	S	S
Licht und Sicht		
Eco-LED-Scheinwerfer	S	–
LED-Pixel-Scheinwerfer: Adaptive LED-Pixel-Frontscheinwerfer mit der folgenden Funktion für das Abblendlicht: – Dynamisches Kurvenlicht mit automatischer Leuchtweitenregulierung mit den folgenden Funktionen: – Stadtlicht – Autobahnlicht – Landstraßenlicht – Nebellicht – Schlechtwetterlicht mit den folgenden Funktionen für das Fernlicht: – Blendfreies Fernlicht – Abblenden von Verkehrszeichen – Verstärkung des Fernlichts	–	S
Fernlichtassistent	Drive-Assist-Paket	S
Follow-me-home-Funktion automatisch	S	S
LED-Ambientebeleuchtung für Armaturenbrett, Türverkleidungen und das 21"-HD-Curved-Panorama-display	–	S
Full-LED-Heckleuchten	S	–
Full-LED-Heckleuchten mit 3D-Effekt	–	S
LED-Beleuchtung im Fußraum vorn, Handschuhfach und in der Ablage in der Mittelkonsole	S	S
Eco-LED-Deckenleuchte vorn und hinten, zwei LED-Leselampen vorn und hinten	S	–
LED-Deckenleuchte vorn und hinten, zwei LED-Leselampen vorn und hinten	–	S
LED-Tagfahrlicht	S	S
Lichtsensor	S	S
Nebelschlussleuchten	S	S
Regensensor	S	S
Sitze		
Ergonomischer Komfortsitz auf der Fahrerseite mit AGR-Gütesiegel: ³⁾ Neigungsverstellung der Sitzfläche elektrisch auf der Fahrerseite 4-Wege-Lendenwirbelstütze elektrisch auf Fahrerseite Oberschenkelauflage auf Fahrerseite ausziehbar		S
Ergonomische Komfortsitze mit AGR-Gütesiegel: ³⁾ Fahrsitz elektrisch verstellbar, mit Memory-Funktion 4-Wege-Lendenwirbelstütze elektrisch auf Fahrer- und Beifahrerseite Neigungsverstellung der Sitzfläche elektrisch auf Fahrer- und Beifahrerseite Fahrer- und Beifahrersitz mit Belüftungsfunktion Sitzheizung hinten, einstellbar in drei Stufen Massagefunktion für Fahrer- und Beifahrersitz Elektrisch einstellbare Seitenwangen für Fahrer- und Beifahrersitz Oberschenkelauflage auf Fahrer- und Beifahrerseite ausziehbar		–
		Leder-Paket

1) Nicht i. V. m. Elektromotor 210.

2) Nur i. V. m. Elektromotor 210.


3) AGR: Aktion Gesunder Rücken e. V.

	ALLURE	GT
Fahrsitz und Beifahrersitz höhenverstellbar	S	S
2-Wege-Lendenwirbelstütze manuell, für Fahrersitz	–	S
3 Kopfstützen hinten, höhenverstellbar und absenkbar	S	S
Rücksitzlehne 40/20/40 geteilt und automatisch umklappbar	S	S
Sitzheizung vorn, einstellbar in drei Stufen	S	S
DESIGN		
Außendesign		
Außenspiegelkappen in Perla Nera Schwarz	S	S
Black-Diamond-Dach (Dach in Perla Nera Schwarz)	–	S
Blende zwischen den Heckleuchten, in hochglänzendem Schwarz	S	S
Frontschürze, Heckschürze und Zierleisten im unteren Teil der Türen in strukturiertem Schwarz	S	S ¹⁾
Frontschürze, Heckschürze und Zierleisten im unteren Teil der Türen in glänzendem Schwarz	–	S ²⁾
Zierleiste oberhalb des Kühlergrills in glänzendem Schwarz	S	S
Rahmenloser Kühlergrill in Wagenfarbe	S	S
Frontschürzeneinsätze in Meteor Grau	S	S
Ladekantenschutz in Meteor Grau	S	S
PEUGEOT Markenemblem auf den Kotflügeln	–	S
Radhausverkleidungen in strukturiertem Schwarz ³⁾	S	S
Verbreiterte Radhausverkleidungen in strukturiertem Schwarz ²⁾	S	–
Verbreiterte Radhausverkleidungen in glänzendem Schwarz ²⁾	–	S
Heckspoiler in Wagenfarbe	S	–
Heckspoiler in glänzendem Schwarz	–	S
E-3008-Logo auf der Kofferraumklappe ²⁾	S	S
Metalliclackierung Obsession Blau	S	S
Sonderlackierung metallic	700 €	700 €
Räder und Reifen		
Leichtmetallfelgen „Breda“ 19", zweifarbig ³⁾	S	S
Leichtmetallfelgen „Lulea“ 19", zweifarbig ²⁾	S	Winter-Paket
Aero-Leichtmetallfelgen „Sofia“ 20", zweifarbig ²⁾	–	S
Reifenpannenset (Kompressor und Pannenspray)	S	S
Innendesign		
Dachhimmel in Schwarz	S	S
Dekoreinlagen in Graphen-Optik für Türverkleidungen und Armaturentafel	S	–
Dekoreinlagen aus echtem Aluminium für Türverkleidungen und Armaturentafel	–	S
Fußmatten vorn und hinten mit Ziernähten in Grün und mit GT-Schriftzug	–	S
Innenspiegel rahmenlos	–	S
Lüftungsdüsen in glänzendem Schwarz	S	S
Multifunktions-Lederlenkrad	S	–
Multifunktions-Lederlenkrad mit GT-Schriftzug	–	S
Pedalerie in Aluminium und Einstiegsleisten in Edelstahl mit PEUGEOT Schriftzug	–	S
Polster		
Polster: Stoff/Kunstleder „Uziris“ in Schwarz mit Ziernähten in Rosa	S	–
Polster: Alcantara/Kunstleder in Schwarz mit Ziernähten in Grün	–	S
Polster: Leder „Nappa“ in Schwarz mit Ziernähten in Rosa	1.300 €	–

1) Nicht i. V. m. Elektromotor 210.

2) Nur i. V. m. Elektromotor 210.

3) Nur i. V. m. HYBRID 136 e-DSC6.

	ALLURE	GT
<p><u>Leder-Paket: Polster Leder „Nappa“ in Schwarz mit Ziernähten in Grün</u> <u>Ergonomische Komfortsitze mit AGR-Gütesiegel¹⁾</u> Fahrersitz elektrisch verstellbar, mit Memory-Funktion 4-Wege-Lendenwirbelstütze elektrisch auf Fahrer- und Beifahrerseite Neigungsverstellung der Sitzfläche elektrisch auf Fahrer- und Beifahrerseite Fahrer- und Beifahrersitz mit Belüftungsfunktion Sitzheizung hinten, einstellbar in drei Stufen Massagefunktion für Fahrer- und Beifahrersitz Elektrisch einstellbare Seitenwangen für Fahrer- und Beifahrersitz Oberschenkelauflage auf Fahrer- und Beifahrerseite ausziehbar</p>		– 3.050 €
AUDIO UND TELEMATIK		
<p><u>PEUGEOT i-Connect</u> Panorama-Display mit zwei 10"-HD-Farbbildschirmen: Kapazitiver rechter Bildschirm Mehrfensterfähigkeit mit Widgets und Shortcuts Infotainmentsystem: bis zu 8 Profile und 2 Smartphones gleichzeitig über Bluetooth Bi-Tuner 6 Lautsprecher (Mittel- und Hochtöner) 2 USB-Anschlüsse (Typ C) vorn Digitaler Radioempfang DAB+ MP3-fähig Bluetooth®-Freisprecheinrichtung mit zwei Mikrofonen und Audiostreaming über Bluetooth® Bedienung am Lenkrad und über Touchscreen</p>	S	–
<p><u>PEUGEOT i-Connect Advanced</u> 21"-HD-Curved-Panoramadisplay Ambientebeleuchtung unter dem 21"-HD-Curved-Panoramadisplay Kapazitiver rechter Bereich des Bildschirms Mehrfensterfähigkeit mit Widgets und Shortcuts Infotainmentsystem: bis zu 8 Profile und 2 Smartphones gleichzeitig über Bluetooth Bi-Tuner 6 Lautsprecher (Mittel- und Hochtöner) 2 USB-Anschlüsse (Typ C) vorn, 2 USB-Anschlüsse (Typ C) hinten Digitaler Radioempfang DAB+ MP3-fähig Bluetooth®-Freisprecheinrichtung mit zwei Mikrofonen und Audiostreaming über Bluetooth® Bedienung am Lenkrad und über Touchscreen Navigationssystem: Echtzeitnavigation „by TomTom Services“ (mit EV-Routing-Funktion²⁾)³⁾, Over-the-Air-Kartenupdates, Übertragung der Karte auf das digitale Panorama-Display, natürliche Sprachsteuerung „OK PEUGEOT“ für Navigation, Telefon, Klimaanlage und Media</p>	Panora- ma- Naviga- tions- Paket	S
<p><u>PEUGEOT i-Toggles</u> Bildschirm mit konfigurierbaren virtuellen Tasten für die wichtigsten Funktionen wie Radio, Klimaanlage, Navigationssystem, Fahrzeugeinstellungen, Telefon und Konnektivität</p>	Panora- ma- Naviga- tions- Paket	S
<p>Induktive Ladestation (15 W)⁴⁾</p>	Panora- ma- Naviga- tions- Paket	S
<p><u>FOCAL-Soundsystem®</u> Gesamtleistung 690 Watt 10 Lautsprecher inkl. Zentrallautsprecher und Subwoofer HiFi-Woofer und -Mitteltöner sowie TNF-Hochtöner 12-Kanal-Verstärker</p>	–	Sound & Air-Paket

1) AGR: Aktion Gesunder Rücken e. V.

2) Nur i. V. m. Elektromotor Z10.

3) 6-monatiges Abonnement mit vernetzten Serviceleistungen „Connect Plus“ enthalten (u. a. TomTom Traffic, Kraftstoffpreise, Parkhaus-suche, Wettervorhersage; e-Routes App [auch ohne Navigationssystem i. V. m. der PEUGEOT Connect Box enthalten]) vorbehaltlich der schriftlichen Zustimmung des Kunden. Die Liste der verfügbaren Länder finden Sie unter www.peugeot.de.

4) Die induktive Ladestation arbeitet mit dem Schnittstellenstandard „Qi“. Die Liste der kompatiblen Smartphones erhalten Sie von Ihrem PEUGEOT Vertragspartner.

	ALLURE	GT
<p><u>Mirror Screen</u>¹⁾ Kabellose Übertragung von multimedialen Inhalten und Apps eines kompatiblen Smartphones auf den Touchscreen des Fahrzeugs, über den die kompatiblen Funktionen und Apps direkt bedient werden können – CarPlay™ (für kompatible iPhone-Modelle von Apple) – Android Auto™ (für kompatible Smartphone-Modelle mit Android-Betriebssystem)</p>	S	S
<p>PEUGEOT Connect Box mit den kostenlosen Telematikdiensten PEUGEOT Connect SOS und PEUGEOT Connect Assistance²⁾ GPS-Modul Integrierte europäische SIM-Karte Lautsprecher und Mikrofon Notfallbatterie</p>	S	S

- 1) Weitere Informationen finden Sie unter den folgenden Links: <https://www.apple.com/de/ios/carplay/> oder https://www.android.com/intl/de_de/auto/. Aus Sicherheitsgründen sind nicht alle Apps und Funktionen während der Fahrt verfügbar. Um die Verbindung mit dem Touchscreen herzustellen, muss das Telefon per Original-Ladekabel (nicht im Lieferumfang enthalten) über den USB-Anschluss (Typ A) verbunden werden.
- 2) Umgehende Fahrzeuglokalisierung (durch längeres Drücken der SOS-Taste oder automatisch nach der Auslösung eines pyrotechnischen Elements), vorbehaltlich der Erklärung des Einverständnisses mit der Lokalisierung bei der Fahrzeugbestellung und nach Abschluss eines kostenlosen Vertrags.
 Assistance-Dienst nur verfügbar während der Garantielaufzeit des Fahrzeuges.

FELGEN



ALLURE¹⁾

(nur i. V. m. HYBRID)

GT¹⁾

(nur i. V. m. HYBRID)

Leichtmetallfelge 19"
„Breda“, zweifarbig



ALLURE¹⁾

(nur i. V. m. Elektromotor)

GT²⁾

(nur i. V. m. Elektromotor
i. V. m. Winter-Paket)

Leichtmetallfelge 19"
„Lulea“, zweifarbig



GT¹⁾

(nur i. V. m. Elektromotor)

Aero-Leichtmetallfelge 20"
„Sofia“, zweifarbig

LACKIERUNGEN

METALLIC-LACKIERUNGEN



Obsession Blau¹⁾



Artense Silber²⁾



Perla Nera Schwarz²⁾



Titan Grau²⁾



Ingaro Blau²⁾



Okenit Weiß²⁾

1) Serienmäßig.

2) Optional.

POLSTER



ALLURE

Polster: Stoff/Kunstleder „Uziris“ in Schwarz
mit Ziernähten in Rosa



GT

Polster: Alcantara/Kunstleder in Schwarz
mit Ziernähten in Grün



ALLURE – optional

Polster: Leder „Nappa“ in Schwarz
mit Ziernähten in Grün



GT – optional

Polster: Leder „Nappa“ in Schwarz
mit Ziernähten in Grün

TECHNIK-GLOSSAR

Erklärung




Active Safety Brake Plus

Aktiv bei Tag und Nacht zwischen 5 und 140 km/h, abhängig vom erfassten Hindernis (Hindernis in Bewegung: 5–140 km/h; fest stehendes Hindernis/Radfahrer: 5–80 km/h; Fußgänger: 5–60 km/h). Überwachung des Abstands zum vorausfahrenden Fahrzeug per Kamera und Radar, bei zu schneller Annäherung an ein vorausfahrendes Fahrzeug, einen Fußgänger oder einen Radfahrer wird der Fahrer über einen Warnton und eine Anzeige im Fahrerinfodisplay informiert. Bei Kollisionsgefahr wird die Bremsanlage vorbereitet und gegebenenfalls eine Gefahrenbremsung eingeleitet, um die Folgen einer möglichen Kollision zu minimieren. Bei Geschwindigkeiten unter 30 km/h wird das Fahrzeug bis zum völligen Stillstand abgebremst, zwischen 30 und 140 km/h reduziert das System die Aufprallgeschwindigkeit um maximal 50 km/h. Über diese Schwelle hinaus muss der Fahrer selbstständig bremsen.



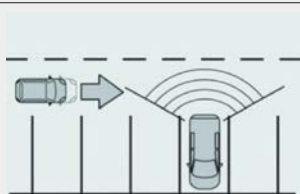
Akustischer Fußgängerwarner (AVAS)

Umgebungsgeräusch bis zu einer Fahrgeschwindigkeit von 30 km/h.



Antizipierte Geschwindigkeitserkennung

Das System erkennt bis zu einer Geschwindigkeit von 180 km/h Geschwindigkeitsbegrenzungen und schlägt eine neue Geschwindigkeit als Wert für die Geschwindigkeitseinstellung vor. Wird die vorgeschlagene Geschwindigkeit akzeptiert, verzögert das Fahrzeug, um mit der richtigen Geschwindigkeit am Verkehrsschild vorbeizufahren. Ist die Geschwindigkeit des Fahrzeugs geringer als die Geschwindigkeitsbegrenzung, beschleunigt es ab Erreichen des entsprechenden Verkehrszeichens.




Ausparkassistent Rear Cross Traffic Alert

Der Ausparkassistent Rear Cross Traffic Alert ermöglicht rundum sicheres Rückwärtsfahren. Im Rückwärtsgang erkennt das System mithilfe der hinteren Radarsensoren herannahende Hindernisse im toten Winkel des Fahrzeugs wie bspw. Autos, Radfahrer, Motorradfahrer und macht auf diese potenziellen Gefahren durch ein Warnsymbol im Touchscreen des Fahrzeugs aufmerksam. Bis zu einer Geschwindigkeit von 10 km/h kann das System herannahende Objekte bis zu einer Entfernung von 40 m erkennen.



Automatischer Geschwindigkeitsregler ACC

Beibehaltung der eingestellten Geschwindigkeit und des gewählten Abstands (nah, mittel, weit) zum vorausfahrenden Fahrzeug durch automatischen Bremseneingriff bzw. automatische Beschleunigung (Aktivierung ab 30 km/h bis 180 km/h). Automatische Deaktivierung bei Unterschreitung von 30 km/h für alle manuellen Getriebe. In Kombination mit Automatikgetriebe bietet das System zusätzlich eine STOP-&-GO-Funktion. Das Fahrzeug wird dann automatisch bis zum Stillstand abgebremst und fährt automatisch innerhalb von drei Sekunden wieder an.



Belüftungsfunktion für Fahrer- und Beifahrersitz

Die Belüftungsfunktion verbessert den thermischen Komfort des Fahrers und Beifahrers bei warmen Außentemperaturen. Das System funktioniert dank eines Ventilators, der die Luft entlang der Rückenlehne durch die Lederperforationen ansaugt, um die Wärme abzuführen. Die Belüftung kann in drei Stufen eingestellt werden.




Bergabfahrlilfe

Die Bergabfahrlilfe reduziert die Rutsch- oder Ausbruchsgefahr des Fahrzeugs beim Herunterfahren von Straßen mit starkem Gefälle, sowohl im Vorwärts- als auch im Rückwärtsgang. Beim Herunterfahren unterstützt es den Fahrer bei der Inbewegungsetzung des Fahrzeugs bei konstanter Geschwindigkeit je nach eingelegtem Gang, wobei es gleichzeitig nach und nach die Bremsen löst.



Berganfahrlilfe

Die Berganfahrlilfe hält automatisch die Bremse, wenn sich das Fahrzeug an einer Steigung befindet. Löst der Fahrer die Fußbremse, so verhindert die Berganfahrlilfe das Rückwärtsrollen, bis das Gaspedal betätigt wird. Hierdurch wird das Parken an Hanglagen sowie das Fahren im STOP-&-GO-Verkehr an Hängen unterstützt und erleichtert.



Elektrisch einstellbare Seitenwangen für Fahrer- und Beifahrersitz

Diese innovative Funktion verbessert den seitlichen Komfort der Vordersitze. Die adaptiven Seitenkissen können aufgeblasen oder abgesenkt werden, um die seitlichen Maße der Vordersitze an die eigene Körpergröße und -statur oder an die Fahrbedingungen anzupassen (beispielsweise fester auf kurvigen Bergstraßen für mehr Seitenhalt und ein besseres Fahrgefühl oder lockerer auf langen Autobahnstrecken für optimalen Komfort).

TECHNIK-GLOSSAR

Erklärung



Frontkollisionswarner

Die Funktion Frontkollisionswarner warnt den Fahrer im Falle einer drohenden Kollision mit einem vorausfahrenden Fahrzeug oder einem Fußgänger in seiner Fahrspur.




Grip Control

Das Grip Control ist ein spezielles, patentiertes Antriebsschlupfsystem von PEUGEOT, das mit verschiedenen Fahrmodi die Traktion verbessert. Funktioniert bei Geschwindigkeiten von unter 30 km/h und einem Gefälle von mindestens 5 %.




Halbautomatischer Spurwechselassistent

Dieses System unterstützt den Fahrer beim Wechsel der Fahrspur. Es steht bei Geschwindigkeiten zwischen 70 km/h und 180 km/h zur Verfügung. Im Zusammenspiel von Kamera und Radarmodulen überwacht das System die Umgebung und führt bei geeigneter Verkehrslage nach Betätigung des Fahrtrichtungsanzeigers und Bestätigung des Fahrers den Spurwechsel sicher durch. Die Betriebsbedingungen sowie weitere Details zur Aktivierung und Deaktivierung des Assistenten können aus der Bedienungsanleitung entnommen werden.




Keyless-System Plus

Schlüsselloses Startsystem und automatische Entriegelung und Verriegelung der Türen, ohne die Türgriffe zu berühren, wenn sich der Fahrer mit dem Schlüssel dem Fahrzeug nähert bzw. vom Fahrzeug entfernt. Die Verriegelung wird durch ein akustisches Signal bestätigt.



LED-Pixel-Scheinwerfer

Das System passt den Lichtkegel der Scheinwerfer automatisch an die Verkehrsbedingungen an und sorgt für eine optimale Ausleuchtung, ohne andere Verkehrsteilnehmer zu behindern. Beim Abblenden werden die folgenden Funktionen automatisch aktiviert: Zusätzliche Ausleuchtung in Kurven bis zu einer Geschwindigkeit von 70 km/h, Verschiebung der Intensität der Abblendlichtverteilung in Richtung der Kurve und automatische Anpassung der Scheinwerfer an die Straßenbeschaffenheit, die Witterungsbedingungen und die Geschwindigkeit mit fünf verschiedenen Beleuchtungsmodi. Bei Aktivierung des Fernlichtassistenten erfolgt neben der automatischen Aktivierung und Deaktivierung des Fernlichts die simultane Anpassung des Fernlichts an die folgenden Begebenheiten: Bildung eines blendfreien Bereichs um alle Fahrzeuge, die sich im vorderen Beleuchtungsbereich befinden, Dimmung der Lichtintensität auf stark reflektierenden Objekten, zusätzliche Lichtintensität in der Mitte des Fernlichtbereichs, wenn mit höheren Geschwindigkeiten gefahren wird.



Müdigkeitswarner mit Müdigkeitserkennung

Erkennt aufgrund des Lenkverhaltens und der Fahrdauer Anzeichen einer eventuellen Müdigkeit des Fahrers und gibt eine optische und akustische Warnung aus.



On-Board-Charger

Umwandlung von Wechselstrom (Strom aus dem Haushaltsstromnetz) in Gleichstrom, der von der Batterie gespeichert werden kann.



Spurhalteassistent, mit Lenkeingriff

Hält das Fahrzeug aktiv durch sanftes, kontinuierliches Gegensteuern in der Fahrspur.



Spurpositionierungsassistent

Hält das Fahrzeug durch Einwirkung auf die Lenkung genau in der gewünschten Spur. Der Automatische Geschwindigkeitsregler ACC muss dazu aktiviert sein.

TECHNIK-GLOSSAR

Erklärung



Toterwinkelassistent

Warnt den Fahrer vor einem anderen Fahrzeug in den toten Winkeln seines Fahrzeugs, sobald dieses eine potenzielle Gefahr darstellt. Befindet sich ein Fahrzeug im toten Winkel, so leuchtet eine LED im rechten bzw. linken Spiegel auf, um den Fahrer visuell auf die Gefahr hinzuweisen (aktiv zwischen 12 und 140 km/h). Mit einer zusätzlichen LED in Form eines Warndreiecks im rechten bzw. linken Spiegel wird außerdem vor sich an den angrenzenden Fahrspuren schnell von hinten annähernden Fahrzeugen gewarnt, mit einer Reichweite von bis zu 75 Metern rückwärts.



Verkehrsschilderkennung

Erkennung von Geschwindigkeitsbegrenzungen und deren Aufhebung sowie Anzeige der Geschwindigkeitsbegrenzung im Kombiinstrument (abhängig von Sicht- und Witterungsbedingungen).

MOTOREN + TECHNIK

Motor- und Kraftübertragung: 3-Zylinder-Reihenmotor mit 6-Gang-Doppelkupplungsgetriebe, Frontantrieb. Elektromotortyp synchron, permanenterregt, Position: integriert ins Automatikgetriebe. Fahrwerk: Pseudo-McPherson-Vorderachse, Verbundlenkerhinterachse.

Hybridversion	1.2 I HYBRID 136 e-DSC6 STOP & START 100 kW ¹⁾
Hybridsystem	Hybrid
Getriebe	6-Gang-Doppelkupplungsgetriebe
Hubraum in ccm	1.199
Leistung in kW (PS) bei U/min	100 (136) bei 5.500
Maximales Drehmoment in Nm bei U/min	230 bei 1.750
Beschleunigung von 0–100 km/h in sec.	10,2
Höchstgeschwindigkeit in km/h	201
Schadstoffnorm	Euro 6e³⁾
ELEKTROMOTOR ²⁾	
Max. Leistung Elektromotor vorn in kW (PS) bei U/min	15,6 (21) bei 4.264
Max. Drehmoment Elektromotor vorn	51
BATTERIE	
Typ / Kapazität (kWh)	Lithium-Ionen/0,89
Spannung	48 V
Kraftstoffverbrauch kombiniert in l/100 km (WLTP)	5,7–5,5 ³⁾
Innerstädtisch/langsam in l/100 km (WLTP)	5,3–5,1 ³⁾
Stadtrand/mittel in l/100 km (WLTP)	5,4–5,1 ³⁾
Landstraße/schnell in l/100 km (WLTP)	5,0–4,8 ³⁾
Autobahn/sehr schnell in l/100 km (WLTP)	6,7–6,4 ³⁾
CO ₂ -Emissionen kombiniert in g/km (WLTP)	129–124 ³⁾
Leergewicht min.–max. inkl. Fahrer in kg	1.648–1.741 ⁴⁾ / 1.649–1.763 ⁵⁾
Zuladung min.–max. in kg	339–432 ⁴⁾ / 337–451 ⁵⁾
Zulässiges Gesamtgewicht in kg	2.080 ⁴⁾ / 2.100 ⁵⁾
Zul. Gesamtgewicht des Zuges in kg	3.080 ⁴⁾ / 3.300 ⁵⁾
Anhängelast gebremst in kg	1.000 ⁴⁾ / 1.200 ⁵⁾
Anhängelast ungebremst in kg	750
Stützlast in kg	80
Reifengröße (Kraftstoffeffizienzklasse)	225/55 R19 103V (A+)/(A) ⁶⁾

1) 6-Gang-Doppelkupplungsgetriebe.

2) Bei homologierter Leistung, die mit der 37-V-Batteriespannung im Fahrzeug ermittelt worden ist.

3) Für alle Hybridversionen stehen keine offiziellen NEFZ-Werte zur Verfügung, da diese entsprechend den europäischen Verordnungen ausschließlich nach WLTP homologiert worden sind. Das realitätsnähere Prüfverfahren WLTP (Worldwide harmonized Light vehicles Test Procedure) hat das Prüfverfahren unter Bezugnahme auf den NEFZ (Neuer Europäischer Fahrzyklus) ersetzt und wird auch zur Ermittlung der KFZ-Steuer herangezogen. Der Kraftstoffverbrauch und die CO₂-Emissionen eines Fahrzeugs hängen nicht nur von der effizienten Ausnutzung des Kraftstoffs durch das Fahrzeug ab, sondern werden auch vom Fahrverhalten und anderen nichttechnischen Faktoren beeinflusst.

4) Ohne Anhängerkupplung.

5) Mit Anhängerkupplung.

6) I. V. m. Grip-Control.

Die Angaben zu Kraftstoffverbrauch und CO₂-Emissionen beziehen sich nicht auf ein einzelnes Fahrzeug und sind nicht Bestandteil des Angebots, sondern dienen allein Vergleichszwecken zwischen den verschiedenen Fahrzeugtypen.

Weitere Informationen zum offiziellen Kraftstoff- bzw. Energieverbrauch und zu den offiziellen spezifischen CO₂-Emissionen neuer Personenkraftwagen, gemäß amtlichem Messverfahren in der jeweils gültigen Fassung, können dem „Leitfaden über den Kraftstoffverbrauch, die CO₂-Emissionen und den Stromverbrauch aller neuen Personenkraftwagenmodelle, die in Deutschland zum Verkauf angeboten werden“ entnommen werden, der an allen Verkaufsstellen kostenlos erhältlich ist oder über <http://www.dat.de> im Internet zum Download bereitsteht.

Für den Hybrid-Motor gelten regelmäßige Wartungsintervalle von 25.000 km (1.2 I HYBRID) (unter normalen Nutzungsbedingungen).

Weitere Details entnehmen Sie bitte dem Serviceheft. Nähere Angaben zu den Abgasnormen erhalten Sie von Ihrem PEUGEOT Vertragspartner.

MOTOREN + TECHNIK

Hybridversion	1.2 I HYBRID 136 e-DSC6 STOP & START 100 kW ¹⁾
Kofferraumvolumen gem. VDA in l	520, bei umgeklappter Rücksitzbank bis zu 1.480
Wendekreis in m	10,6
Kraftstofftankvolumen in l	55

1) 6-Gang-Doppelkupplungsgetriebe.

Für den Hybrid-Motor gelten regelmäßige Wartungsintervalle von 25.000 km (1.2 I HYBRID) (unter normalen Nutzungsbedingungen). Weitere Details entnehmen Sie bitte dem Serviceheft. Nähere Angaben zu den Abgasnormen erhalten Sie von Ihrem PEUGEOT Vertragspartner.

MOTOREN + TECHNIK

Motoren: Dreiphasen-Synchronmotor mit Permanentmagnet; Fahrwerk: Pseudo-McPherson-Vorderachse, Multi-link-Hinterachse.

Elektroversion	Elektromotor 210 (157 kW)
MOTOR	
Getriebe	Automatik-Elektroantrieb mit fester Getriebeübersetzung
Max. Leistung in kW (PS)	157 (210)
30-Minuten-Leistung in kW (PS)	104 (141)
Maximales Drehmoment in Nm	345
BATTERIE / LADESYSTEM	
Typ / Kapazität netto (kWh)	Lithium-Ionen/73
Ladestandard AC	Typ2, 11 kW 3-phasig
Ladestandard DC	CCS, 160 kW
Ladedauer AC, 2,3-kW-Steckdose, 1-phasig (20–80 %)	ca. 23 h 15 min
Ladedauer AC 11-kW-Ladestation/-Wallbox, 3-phasig (20–80 %)	ca. 4 h 50 min
Ladedauer DC 100-kW-Schnellladestation (20–80 %)	ca. 30 min ¹⁾
FAHRLEISTUNG	
Reichweite kombiniert in km (WLTP)	504–524 ²⁾
Reichweite innerstädtisch in km (WLTP)	620–651 ²⁾
Energieverbrauch in kWh / 100 km (WLTP)	17,7–16,8 ²⁾
CO ₂ -Emissionen in g/km	0
Beschleunigung von 0 – 100 km/h in sec.	8,8
Höchstgeschwindigkeit in km/h	170
ALLGEMEINE DATEN	
Leergewicht min.–max. inkl. Fahrer in kg	2.183–2.301
Zuladung min.–max. in kg	339–457
Zulässiges Gesamtgewicht in kg	2.640
Zul. Gesamtgewicht des Zuges in kg	3.890
Anhängelast gebremst in kg	1.250
Anhängelast ungebremst in kg	750
Stützlast in kg	80
Reifengröße (Kraftstoffeffizienzklasse)	235/55 R19 105V (A+)/(A) ³⁾ 235/50 R20 104V (A+)
Wendekreis in m (Bordstein zu Bordstein)	10,6
Kofferraumvolumen gem. VDA in l	520, bei umgeklappter Rücksitzbank bis zu 1.480

1) Die Ladezeit kann variieren und hängt vom Typ der Ladestation, der Umgebungstemperatur, der Außentemperatur und der Batterietemperatur ab.

2) Für die Elektroversionen wurden die Energieverbrauchs- und CO₂-Emissionswerte nach dem neu eingeführten Prüfverfahren WLTP (Worldwide harmonized Light vehicles Test Procedure) ermittelt, das auch zur Ermittlung der KFZ-Steuer herangezogen wird. Die angegebenen Reichweiten und Werte stellen einen Durchschnittswert der jeweiligen Modellreihe dar. Sie können unter Alltagsbedingungen abweichen und sind von verschiedenen Faktoren abhängig, z. B. Ausstattung, gewählte Optionen, Bereifung, Außentemperatur, persönliche Fahrweise oder Streckenbeschaffenheit.


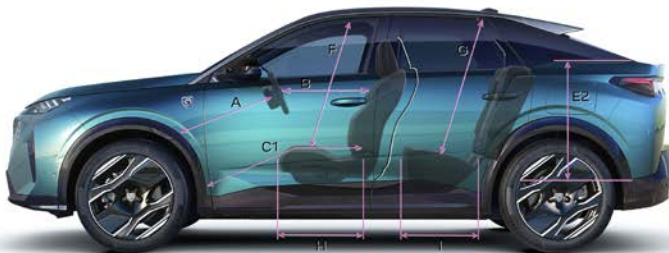


3) I. V. m. Grip-Control.

Die Angaben zu Kraftstoff- bzw. Energieverbrauch und CO₂-Emissionen beziehen sich nicht auf ein einzelnes Fahrzeug und sind nicht Bestandteil des Angebots, sondern dienen allein Vergleichszwecken zwischen den verschiedenen Fahrzeugtypen.

Weitere Informationen zum offiziellen Kraftstoff- bzw. Energieverbrauch und zu den offiziellen spezifischen CO₂-Emissionen neuer Personenkraftwagen, gemäß amtlichem Messverfahren in der jeweils gültigen Fassung, können dem „Leitfaden über den Kraftstoffverbrauch, die CO₂-Emissionen und den Stromverbrauch aller neuen Personenkraftwagenmodelle, die in Deutschland zum Verkauf angeboten werden“ entnommen werden, der an allen Verkaufsstellen kostenlos erhältlich ist oder über <http://www.dat.de> im Internet zum Download bereitsteht.

Für den 3008-Elektro-Motor gelten regelmäßige Wartungsintervalle von 25.000 km (unter normalen Nutzungsbedingungen). Weitere Details entnehmen Sie bitte dem Serviceheft.

ABMESSUNGEN



A	738,5
B	600
C1	854
E	925
E1	1030
E2	589
E4	779
F	921,5
G	884,6
H	469,6
I	468
J	1452
K	1492,5
L	1428,6
M	1464

Rückleuchten können von den Abbildungen abweichen.

Die FlexCare-Serviceverträge von PEUGEOT

IMMER MOBIL.

Die maßgeschneiderten FlexCare-Pakete.

Wer einen PEUGEOT fährt, erwartet einen zuverlässigen Service und Leistungen, die kompromisslos schützen.

Diese entspannte Sicherheit bietet FlexCare. Es sichert Ihr Fahrzeug gegen zahlreiche Eventualitäten ab und kann flexibel an Ihren individuellen Bedarf hinsichtlich Laufzeit und Laufleistung angepasst werden. So sind Sie stets bestmöglich versorgt und vor unerwarteten Ausgaben geschützt.

IMMER DAS RICHTIGE.

Mit unseren FlexCare-Paketen bleiben Sie flexibel.

Darüber hinaus können Sie aus attraktiven Optionen wie zum Beispiel Werkstattersatzwagen, Winterkomplettäder (inkl. Räderwechsel) oder Reifeneinlagerung wählen.

IMMER VORTEILHAFT.

Mit FlexCare profitieren Sie auf ganzer Linie.

- Individuell anpassbar hinsichtlich Umfang, Laufzeit und Laufleistung
- Barkauf, Finanzierung oder Leasing möglich
- Bei Diebstahl oder Totalschaden vorzeitige Vertragsbeendigung mit anteiliger Kostenerstattung
- Kostensicherheit, zum Beispiel bei inflationsbedingter Kostensteigerung
- Höherer Wiederverkaufswert: FlexCare ist fahrzeuggebunden und an neue Besitzer übertragbar

Ihr PEUGEOT Partner berät Sie gerne und nennt Ihnen Laufzeiten, Laufleistungen und Preise.

Die PEUGEOT Langzeitmobilität³⁾

- Mobilitätsgarantie – ein Automobilleben lang
- Bei allen teilnehmenden PEUGEOT Servicepartnern im Anschluss an die Durchführung einer regulären Wartung
- Laufzeit gemäß Vertragsbedingungen maximal bis zur nächsten regulären Wartung
- Mit umfassenden Leistungen wie 365-Tage-Hotline, Pannenhilfe oder Abschleppen, Ersatzwagen, Hotelübernachtung, Taxi-, Bahn- und Flugkosten
- Ohne Altersbegrenzung für Ihren PEUGEOT





³⁾ Die genauen Vertragsbedingungen der Garantieangebote der PEUGEOT DEUTSCHLAND GMBH entnehmen Sie bitte den Allgemeinen Geschäftsbedingungen von PEUGEOT Assistance bzw. der PEUGEOT Langzeitmobilität. Die gesetzlichen Sachmängelhaftungsansprüche bleiben hiervon unberührt.

Das Altfahrzeuggesetz und die darin enthaltene Altfahrzeugverordnung sehen zur Umsetzung der Richtlinie 2000/53/EG über Altfahrzeuge vor, dass der letzte Halter sein Altfahrzeug einer anerkannten Rücknahmestelle oder einem anerkannten Demontagebetrieb überlässt. Dort wird der für die endgültige Stilllegung des Pkw bei der Zulassungsstelle vorzulegende Verwertungsnachweis ausgestellt. Detaillierte Informationen unter www.peugeot-altautoverwertung.de.

Alle Preise sind unverbindliche Preisempfehlungen der PEUGEOT DEUTSCHLAND GMBH zuzüglich Überführungskosten bis zum Vertragspartner. Mit Erscheinen dieser Preisliste verlieren alle vorhergehenden ihre Gültigkeit. Die Angaben und Abbildungen in dieser Unterlage sind unverbindlich und stellen nur eine annähernde Beschreibung dar. PEUGEOT DEUTSCHLAND behält sich Änderungen des Liefergegenstandes gegenüber dieser Unterlage vor, z. B. im Hinblick auf technische Daten, Konstruktion, Ausstattung und äußeres Erscheinungsbild. Ihr PEUGEOT Vertragspartner informiert Sie gerne über etwaige Änderungen.

Preisgünstige Finanzierung und wirtschaftliches Leasing durch die PSA Bank Deutschland GmbH, Siemensstraße 10, 63263 Neu-Isenburg

PEUGEOT DEUTSCHLAND GMBH –
65423 Rüsselsheim
Kundenbetreuungszentrum 06142 293 5000
www.peugeot.de

				
Service Care Plus		●	●	
Complete Care Plus	●	●	●	●
Complete Care Business ¹⁾	●	●	●	●
+ frei wählbare Laufzeit: je nach Paket 12 bis 96 Monate ²⁾				
+ frei wählbare Laufleistung: je nach Paket 30.000 bis 200.000 Kilometer²⁾				



= Garantieverlängerung



= Wartungen



= Assistance



= Verschleißreparaturen

¹⁾ Nur für Geschäfts- und Flottenkunden.

²⁾ Ab dem Beginn der Neuwagengarantie (tatsächliche Übergabe des Neufahrzeugs an den ersten Kunden).



www.peugeot.de